

お客様各位

カタログ等資料中の旧社名の扱いについて

2010年4月1日を以ってNECエレクトロニクス株式会社及び株式会社ルネサステクノロジが合併し、両社の全ての事業が当社に承継されております。従いまして、本資料中には旧社名での表記が残っておりますが、当社の資料として有効ですので、ご理解の程宜しくお願ひ申し上げます。

ルネサスエレクトロニクス ホームページ (<http://www.renesas.com>)

2010年4月1日

ルネサスエレクトロニクス株式会社

【発行】ルネサスエレクトロニクス株式会社 (<http://www.renesas.com>)

【問い合わせ先】 <http://japan.renesas.com/inquiry>

ご注意書き

1. 本資料に記載されている内容は本資料発行時点のものであり、予告なく変更することがあります。当社製品のご購入およびご使用にあたりましては、事前に当社営業窓口で最新の情報をご確認いただきますとともに、当社ホームページなどを通じて公開される情報に常にご注意ください。
2. 本資料に記載された当社製品および技術情報の使用に関連し発生した第三者の特許権、著作権その他の知的財産権の侵害等に関し、当社は、一切その責任を負いません。当社は、本資料に基づき当社または第三者の特許権、著作権その他の知的財産権を何ら許諾するものではありません。
3. 当社製品を改造、改変、複製等しないでください。
4. 本資料に記載された回路、ソフトウェアおよびこれらに関連する情報は、半導体製品の動作例、応用例を説明するものです。お客様の機器の設計において、回路、ソフトウェアおよびこれらに関連する情報を使用する場合には、お客様の責任において行ってください。これらの使用に起因しお客様または第三者に生じた損害に関し、当社は、一切その責任を負いません。
5. 輸出に際しては、「外国為替及び外国貿易法」その他輸出関連法令を遵守し、かかる法令の定めるところにより必要な手続を行ってください。本資料に記載されている当社製品および技術を大量破壊兵器の開発等の目的、軍事利用の目的その他軍事用途の目的で使用しないでください。また、当社製品および技術を国内外の法令および規則により製造・使用・販売を禁止されている機器に使用することができません。
6. 本資料に記載されている情報は、正確を期すため慎重に作成したのですが、誤りがないことを保証するものではありません。万一、本資料に記載されている情報の誤りに起因する損害がお客様に生じた場合においても、当社は、一切その責任を負いません。
7. 当社は、当社製品の品質水準を「標準水準」、「高品質水準」および「特定水準」に分類しております。また、各品質水準は、以下に示す用途に製品が使われることを意図しておりますので、当社製品の品質水準をご確認ください。お客様は、当社の文書による事前の承諾を得ることなく、「特定水準」に分類された用途に当社製品を使用することができません。また、お客様は、当社の文書による事前の承諾を得ることなく、意図されていない用途に当社製品を使用することができません。当社の文書による事前の承諾を得ることなく、「特定水準」に分類された用途または意図されていない用途に当社製品を使用したことによりお客様または第三者に生じた損害等に関し、当社は、一切その責任を負いません。なお、当社製品のデータ・シート、データ・ブック等の資料で特に品質水準の表示がない場合は、標準水準製品であることを表します。
標準水準： コンピュータ、OA 機器、通信機器、計測機器、AV 機器、家電、工作機械、パーソナル機器、産業用ロボット
高品質水準： 輸送機器（自動車、電車、船舶等）、交通用信号機器、防災・防犯装置、各種安全装置、生命維持を目的として設計されていない医療機器（厚生労働省定義の管理医療機器に相当）
特定水準： 航空機器、航空宇宙機器、海底中継機器、原子力制御システム、生命維持のための医療機器（生命維持装置、人体に埋め込み使用するもの、治療行為（患部切り出し等）を行うもの、その他直接人命に影響を与えるもの）（厚生労働省定義の高度管理医療機器に相当）またはシステム等
8. 本資料に記載された当社製品のご使用につき、特に、最大定格、動作電源電圧範囲、放熱特性、実装条件その他諸条件につきましては、当社保証範囲内でご使用ください。当社保証範囲を超えて当社製品をご使用された場合の故障および事故につきましては、当社は、一切その責任を負いません。
9. 当社は、当社製品の品質および信頼性の向上に努めておりますが、半導体製品はある確率で故障が発生したり、使用条件によっては誤動作したりする場合があります。また、当社製品は耐放射線設計については行っておりません。当社製品の故障または誤動作が生じた場合も、人身事故、火災事故、社会的損害などを生じさせないようお客様の責任において冗長設計、延焼対策設計、誤動作防止設計等の安全設計およびエージング処理等、機器またはシステムとしての出荷保証をお願いいたします。特に、マイコンソフトウェアは、単独での検証は困難なため、お客様が製造された最終の機器・システムとしての安全検証をお願いいたします。
10. 当社製品の環境適合性等、詳細につきましては製品個別に必ず当社営業窓口までお問合せください。ご使用に際しては、特定の物質の含有・使用を規制する RoHS 指令等、適用される環境関連法令を十分調査のうえ、かかる法令に適合するようご使用ください。お客様がかかる法令を遵守しないことにより生じた損害に関し、当社は、一切その責任を負いません。
11. 本資料の全部または一部を当社の文書による事前の承諾を得ることなく転載または複製することを固くお断りいたします。
12. 本資料に関する詳細についてのお問い合わせその他お気付きの点等がございましたら当社営業窓口までご照会ください。

注 1. 本資料において使用されている「当社」とは、ルネサスエレクトロニクス株式会社およびルネサスエレクトロニクス株式会社とその総株主の議決権の過半数を直接または間接に保有する会社をいいます。

注 2. 本資料において使用されている「当社製品」とは、注 1 において定義された当社の開発、製造製品をいいます。

H8/300H Tiny シリーズ

タイマ Z16 ビットフリーランニング機能による割り込み回数のカウント

要旨

タイマ Z のフリーランニング機能を使用し、タイマ Z の割り込み回数をカウントします。割り込み回数を 50 回カウントすると、処理を終了します。

動作確認デバイス

H8/3687

目次

1. 仕様	2
2. 使用機能説明	2
3. 動作説明	4
4. ソフトウェア説明	5
5. フローチャート	7
6. プログラムリスト	9

1. 仕様

1. タイマ Z のフリーランニング機能を使用し、タイマ Z の割り込み回数をカウントします。割り込み回数を 50 回カウントすると、処理を終了します。
2. タイマカウンタ (TCNT0) がオーバーフローすると、タイマ Z のオーバーフロー割り込み要求が発生します。
3. RAM に設定する 8 ビットカウンタは、タイマ Z 割り込み処理の中でデクリメントします。そして、タイマ Z 割り込み要求を 50 回カウントしたところで、タイマ Z 割り込み要求を禁止して終了します。
4. タイマ Z 割り込みは、タイマカウンタ (TCNT0) がオーバーフローする 32.768ms ごとに発生するように設定します。

2. 使用機能説明

1. 本タスク例では、タイマ Z フリーランニング機能を使用して、タイマ Z の割り込み回数をカウントします。タイマ Z フリーランニング機能のブロック図を図 2.1 に示します。
以下にタイマ Z フリーランニングのブロック図について説明します。

- システムクロック (φ)
16MHz のクロックで、CPU および周辺機能を動作させるための基準クロックです。
- プリスケアラ S (PSS)
φ を入力とする 13 ビットのカウンタで、1 サイクルごとにカウントアップします。
- タイマコントロールレジスタ 0 (TCR0)
TCNT0 の入力クロック、クリア方法を選択します。本タスク例では、入力クロックを φ/8、クロックの立ち上がりエッジでカウント、TCNT0 のクリアを禁止に設定しています。
- タイマステータスレジスタ 0 (TSR0)
タイマ Z の状態を表します。本タスク例では、TCNT0 オーバフロー時、オーバーフローフラグ (OVF) が "1" にセットされます。
- タイマインターラプトイネーブルレジスタ (TIER0)
各割り込み要求の許可/禁止を制御します。
本タスク例では、TCNT0 オーバフローによる割り込み要求を許可し、それ以外の割り込みは禁止にしています。
- タイマカウンタ 0 (TCNT0)
16 ビットのリード/ライト可能なアップカウンタで、入力する内部クロック/外部クロックによりカウントアップされます。本タスク例では、TCNT0 は φ/8 の立ち上がりエッジでカウントし、クリアを禁止に選択しています。
- タイマスタートレジスタ (TSTR)
TCNT0、TCNT1 の動作/停止を選択します。本タスク例では、TCNT0 をカウント動作、TCNT1 をカウント停止に設定しています。
- タイマモードレジスタ (TMDR)
TCNT0、TCNT1 のタイマ同期/独立を選択します。本タスク例では、TCNT0 と TCNT1 は、独立動作に設定しています。

タイマカウンタ (TCNT0) のオーバーフロー周期の計算例を、次に示します。

$$\text{TCNT0 オーバフロー周期} = \frac{1}{\text{システムクロック}/8} \times 65536 = 32.768\text{ms}$$

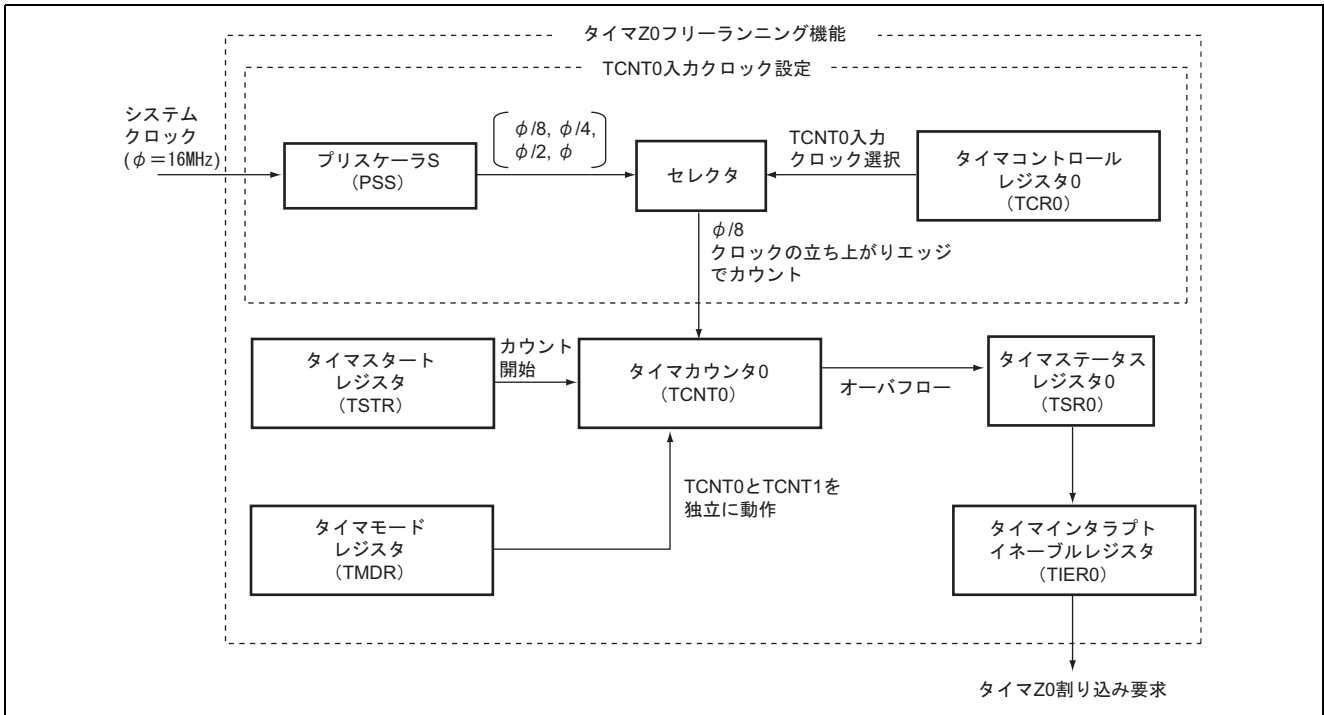


図 2.1 タイマ Z0 フリーランニング機能のブロック図

2. 本タスク例の機能割り付けを表 2.1 に示します。表 2.1 に示すように機能を割り付け、タイマ Z フリーランニング機能による割り込み回数のカウントを行います。

表 2.1 機能割り付け

機能	機能割り付け
PSS	システムクロックを入力とする 13 ビットのカウンタ
TCR0	TCNT0 入力クロックの設定
TSR0	TCNT0 オーバフローによるフラグ制御
TIER0	TCNT0 オーバフローによる割り込み要求の許可
TCNT0	$\phi/8$ のクロックを入力とし、クロックの立ち上がりエッジでカウントする 16 ビットのカウンタ
TSTR	TCNT0 カウント開始/停止設定
TMDR	TCNT0 と TCNT1 を独立動作に設定
counter	タイマ Z 割り込み回数を 50 回カウントする 8 ビットのカウンタ

3. 動作説明

動作説明を図 3.1 に示します。図 3.1 に示すようなハードウェア処理、およびソフトウェア処理により、タイマ Z0 フリーランニング機能による割り込み回数のカウントを行います。

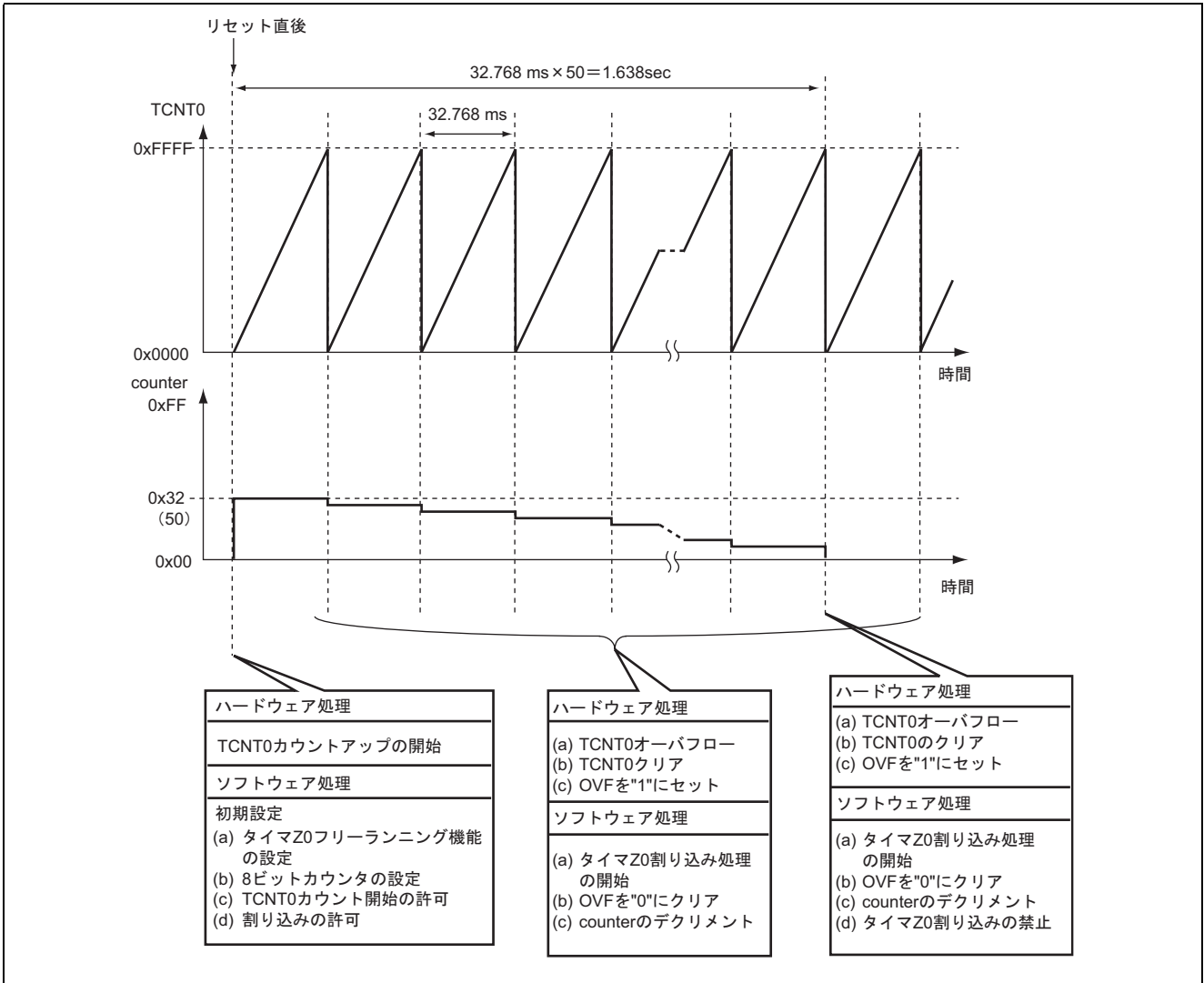


図 3.1 動作説明

4. ソフトウェア説明

4.1 モジュール説明

本タスク例のモジュールを表 4.1 に示します。

表 4.1 モジュール説明

モジュール名	ラベル名	機能
メインルーチン	main	タイマ Z0 フリーランニング機能の設定、TCNT0 カウント開始、割り込みの設定を行う。
割り込みカウント	tz0int	タイマ Z0 割り込み処理 8 ビットカウンタのデクリメント、カウンタ値が 0x00 になると、タイマ Z0 割り込みを禁止する。

4.2 引数の説明

本タスク例では、引数を使用しません

4.3 使用内部レジスタ説明

本タスク例の使用内部レジスタを以下に示します。

- TCR0 タイマコントロールレジスタ 0 アドレス : 0xF700

ビット	ビット名	設定値	機能
7	CCLR2	CCLR2=0	カウンタクリア 2~0 CCLR2=0、CCLR1=0、CCLR0=0 : TCNT0 のクリアを禁止
6	CCLR1	CCLR1=0	
5	CCLR0	CCLR0=0	
4	CKEG1	CKEG1=0	クロックエッジ 1~0 CKEG1=0、CKEG0=0 : クロックの立ち上がりでカウント
3	CKEG0	CKEG0=0	
2	TPSC2	TPSC2=0	タイマプリスケラ 2~0 TPSC2=0、TPSC1=1、TPSC0=1 : 内部クロック $\phi/8$ でカウント
1	TPSC1	TPSC1=1	
0	TPSC0	TPSC0=1	

- TSR0 タイマステータスレジスタ 0 アドレス : 0xF703

ビット	ビット名	設定値	機能
4	OVF	0	オーバフローフラグ OVF=0 : TCNT0 の値がオーバフローしていない OVF=1 : TCNT0 の値がオーバフローした

- TIER0 タイマインターラプトイネーブルレジスタ 0 アドレス : 0xF704

ビット	ビット名	設定値	機能
4	OVIE	1	タイマオーバフローインターラプトイネーブル OVIE=0 : TSR0 の OVF フラグによる割り込みを禁止 OVIE=1 : TSR0 の OVF フラグによる割り込みを許可

- TCNT0 タイマカウンタ 0 アドレス : 0xF706
機能 : 内部クロックの 8 分周のクロックを入力とする 16 ビットのアップカウンタ
設定値 : 0x0000

- TSTR タイマスタートレジスタ アドレス : 0xF720

ビット	ビット名	設定値	機能
0	STR0	0	チャンネル 0 カウンタスタート STR0=0 : TCNT0 は、カウント動作停止 STR0=1 : TCNT0 は、カウント動作開始

- TMDR タイマモードレジスタ アドレス : 0xF721

ビット	ビット名	設定値	機能
0	SYNC	0	タイマ同期 SYNC=0 : TCNT0、TCNT1 は、独立動作 SYNC=1 : TCNT0、TCNT1 は、同期動作

4.4 使用 RAM 説明

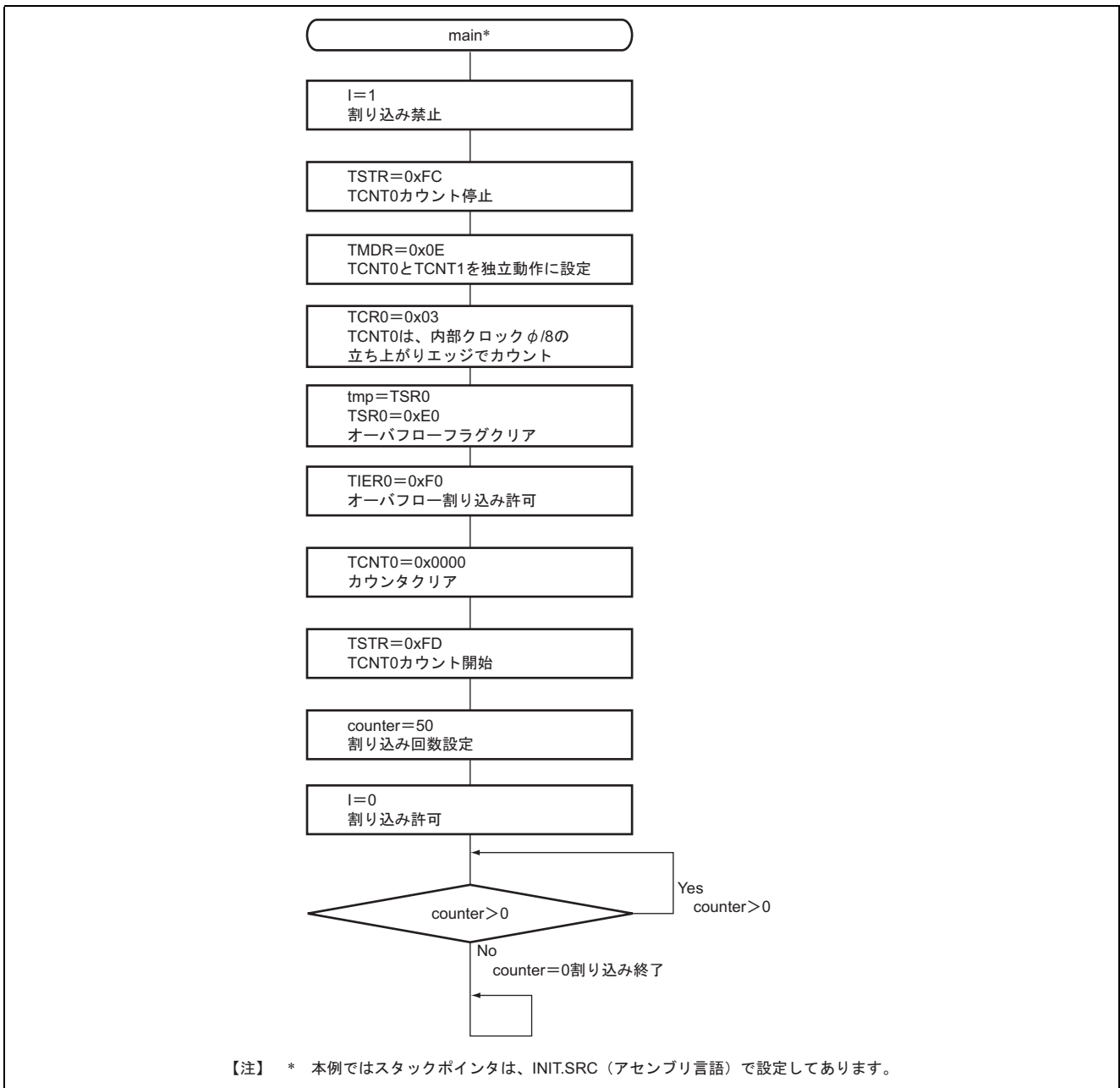
本タスク例の使用 RAM を表 4.2 に示します。

表 4.2 使用 RAM 説明

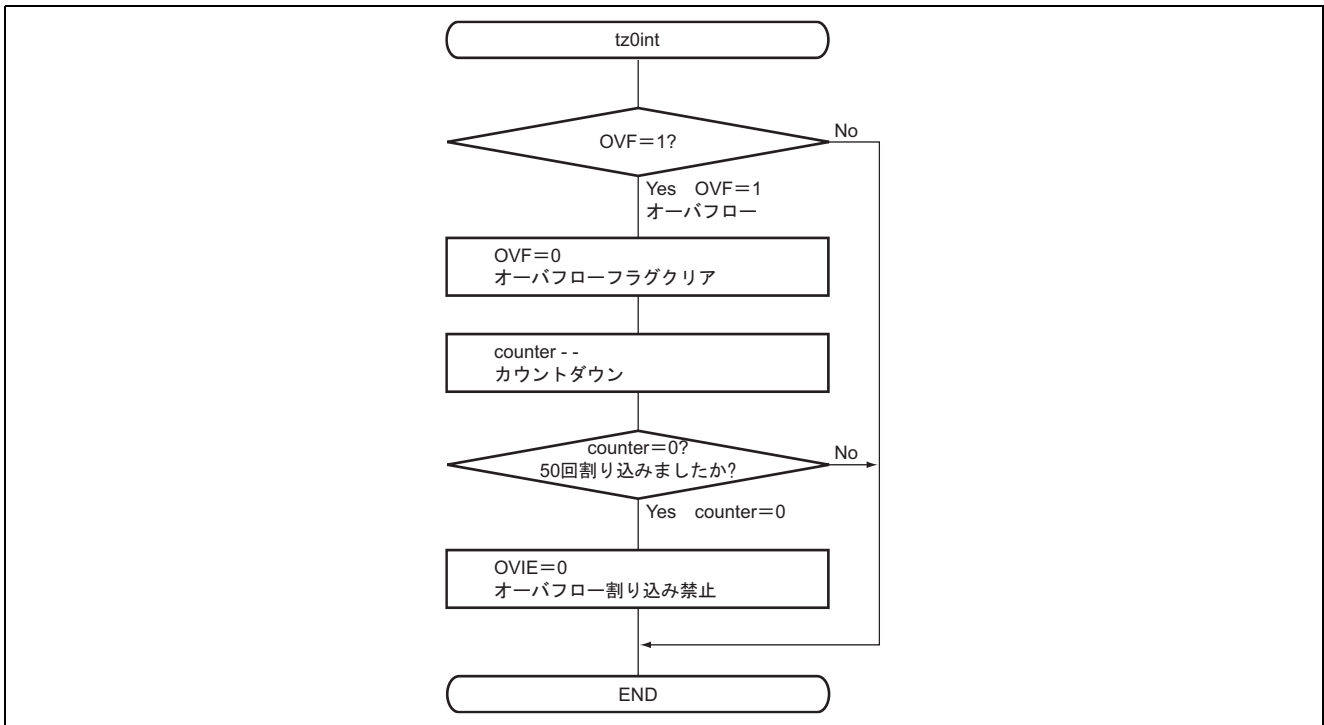
ラベル名	機能	メモリ消費量	使用モジュール名
counter	タイマ Z 割り込みを 50 回カウントする 8 ビットカウンタ	1 バイト	メインルーチン 割り込みカウント

5. フローチャート

1. メインルーチン



2. 割り込みカウント



6. プログラムリスト

```

/*****
/*
/* H8/300HN Series -H8/3687-
/* Application Note
/*
/* 'Interrupt Counting by 16bit Free Running Function'
/*
/* Function
/* : Timer Z 16bit Free Running Timer
/*
/* External Clock : 16MHz
/* Internal Clock : 16MHz
/* Sub Clock : 32.768kHz
/*
*****/

#include <machine.h>

/*****
/* Symbol Definition
*****/

struct BIT {
    unsigned char b7:1; /* bit7 */
    unsigned char b6:1; /* bit6 */
    unsigned char b5:1; /* bit5 */
    unsigned char b4:1; /* bit4 */
    unsigned char b3:1; /* bit3 */
    unsigned char b2:1; /* bit2 */
    unsigned char b1:1; /* bit1 */
    unsigned char b0:1; /* bit0 */
};

#define TCR0 *(volatile unsigned char *)0xF700 /* Timer control register_0 */
#define TSR0 *(volatile unsigned char *)0xF703 /* Timer status register_0 */
#define TSR0_BIT (*(struct BIT *)0xF703) /* Timer status register_0 */
#define OVF TSR0_BIT.b4 /* Overflow Flag */
#define TIER0 *(volatile unsigned char *)0xF704 /* Timer interrupt enable register0 */
#define TIER0_BIT (*(struct BIT *)0xF704) /* Timer interrupt enable register0 */
#define OVIE TIER0_BIT.b4 /* Overflow Interrupt Enable */
#define TCNT0 *(volatile unsigned short *)0xF706 /* Timer counter_0 */
#define TSTR *(volatile unsigned char *)0xF720 /* Timer start register */
#define TMDR *(volatile unsigned char *)0xF721 /* Timer mode register */

#pragma interrupt (tz0int)
/*****
/* Function define
*****/

extern void INIT ( void ); /* SP Set */
void main ( void );
void tz0int ( void );

```

```

/*****
/*  RAM define
/*****
volatile unsigned char  counter;                /* 8bit Counter
*/

/*****
/*  Vector Address
/*****
#pragma section      V1                /* VECTOR SECTOIN SET
*/
void (*const VEC_TBL1[])(void) = {
    INIT                                /* 00 Reset
*/
};
#pragma section      V2                /* VECTOR SECTOIN SET
*/
void (*const VEC_TBL2[])(void) = {
    tz0int                               /* 34 Timer Z0 Interrupt
*/
};

#pragma section
/* P
*/

/*****
/*  Main Program
/*****
void main ( void )
{
    unsigned char tmp;

    set_imask_ccr(1);                    /* Interrupt Disable
*/

    TSTR = 0xFC;                          /* TCNT0 count stop
*/
    TMDR = 0x0E;                          /* TCNT0,TCNT1 Single Mode
*/
    TCR0 = 0x03;                          /* Rising edge, phi/8
*/
    tmp = TSR0;
    TSR0 = 0xE0;                          /* Interrupt Flag Clear
*/
    TIER0 = 0xF0;                          /* OVF Interrupt Enable
*/
    TCNT0 = 0x0000;                       /* Clear TCNT0
*/
    TSTR = 0xFD;                          /* TCNT0 count start
*/
    counter = 50;

    set_imask_ccr(0);                    /* Interrupt Enable
*/
    while(counter > 0);

    while(1);
}

/*****
/*  Timer Z0 Interrupt
/*****
void tz0int ( void )
{
    unsigned char tmp;

    if(OVF == 1){                        /* Overflow ?
*/
        OVF = 0;                          /* Clear Overflow Flag
*/
        counter--;                        /* counter decrement
*/
        if(counter == 0x00){
            OVIE = 0;                    /* Overflow Interrupt Disable
*/
        }
    }
}

```

リンクアドレス指定

セクション名	アドレス
CV1	0x0000
CV2	0x0034
P	0x0100
B	0xFB80

改訂記録

Rev.	発行日	改訂内容	
		ページ	ポイント
1.00	2003.09.24	—	初版発行

安全設計に関するお願い

1. 弊社は品質、信頼性の向上に努めておりますが、半導体製品は故障が発生したり、誤動作する場合があります。弊社の半導体製品の故障又は誤動作によって結果として、人身事故、火災事故、社会的損害などを生じさせないような安全性を考慮した冗長設計、延焼対策設計、誤動作防止設計などの安全設計に十分ご留意ください。

本資料ご利用に際しての留意事項

1. 本資料は、お客様が用途に応じた適切なルネサス テクノロジ製品をご購入いただくための参考資料であり、本資料中に記載の技術情報についてルネサス テクノロジが所有する知的財産権その他の権利の実施、使用を許諾するものではありません。
2. 本資料に記載の製品データ、図、表、プログラム、アルゴリズムその他応用回路例の使用に起因する損害、第三者所有の権利に対する侵害に関し、ルネサス テクノロジは責任を負いません。
3. 本資料に記載の製品データ、図、表、プログラム、アルゴリズムその他全ての情報は本資料発行時点のものであり、ルネサス テクノロジは、予告なしに、本資料に記載した製品または仕様を変更することがあります。ルネサス テクノロジ半導体製品のご購入に当たりましては、事前にルネサス テクノロジ、ルネサス販売または特約店へ最新の情報をご確認頂きますとともに、ルネサス テクノロジホームページ(<http://www.renesas.com>)などを通じて公開される情報に常にご注意ください。
4. 本資料に記載した情報は、正確を期すため、慎重に制作したものです。万一本資料の記述誤りに起因する損害がお客様に生じた場合には、ルネサス テクノロジはその責任を負いません。
5. 本資料に記載の製品データ、図、表に示す技術的な内容、プログラム及びアルゴリズムを流用する場合は、技術内容、プログラム、アルゴリズム単位で評価するだけでなく、システム全体で十分に評価し、お客様の責任において適用可否を判断してください。ルネサス テクノロジは、適用可否に対する責任を負いません。
6. 本資料に記載された製品は、人命にかかわるような状況の下で使用される機器あるいはシステムに用いられることを目的として設計、製造されたものではありません。本資料に記載の製品を運輸、移動体用、医療用、航空宇宙用、原子力制御用、海底中継用機器あるいはシステムなど、特殊用途へのご利用をご検討の際には、ルネサス テクノロジ、ルネサス販売または特約店へご照会ください。
7. 本資料の転載、複製については、文書によるルネサス テクノロジの事前の承諾が必要です。
8. 本資料に関し詳細についてのお問い合わせ、その他お気づきの点がございましたらルネサス テクノロジ、ルネサス販売または特約店までご照会ください。