

RA6M5 グループ

RA6M5 MCU グループ用評価キット EK-RA6M5 v1
Errata

Renesas RA ファミリ
RA6 シリーズ

本資料に記載の全ての情報は本資料発行時点のものであり、ルネサス エレクトロニクスは、予告なしに、本資料に記載した製品または仕様を変更することがあります。ルネサス エレクトロニクスのホームページなどにより公開される最新情報をご確認ください。

ご注意書き

1. 本資料に記載された回路、ソフトウェアおよびこれらに関連する情報は、半導体製品の動作例、応用例を説明するものです。回路、ソフトウェアおよびこれらに関連する情報を使用する場合、お客様の責任において、お客様の機器・システムを設計ください。これらの使用に起因して生じた損害（お客様または第三者いずれに生じた損害も含みます。以下同じです。）に関し、当社は、一切その責任を負いません。
 2. 当社製品または本資料に記載された製品データ、図、表、プログラム、アルゴリズム、応用回路例等の情報の使用に起因して発生した第三者の特許権、著作権その他の知的財産権に対する侵害またはこれらに関する紛争について、当社は、何らの保証を行うものではなく、また責任を負うものではありません。
 3. 当社は、本資料に基づき当社または第三者の特許権、著作権その他の知的財産権を何ら許諾するものではありません。
 4. 当社製品を組み込んだ製品の輸出入、製造、販売、利用、配布その他の行為を行うにあたり、第三者保有の技術の利用に関するライセンスが必要となる場合、当該ライセンス取得の判断および取得はお客様の責任において行ってください。
 5. 当社製品を、全部または一部を問わず、改造、改変、複製、リバースエンジニアリング、その他、不適切に使用しないでください。かかる改造、改変、複製、リバースエンジニアリング等により生じた損害に関し、当社は、一切その責任を負いません。
 6. 当社は、当社製品の品質水準を「標準水準」および「高品質水準」に分類しており、各品質水準は、以下に示す用途に製品が使用されることを意図しております。
標準水準：コンピュータ、OA 機器、通信機器、計測機器、AV 機器、家電、工作機械、パーソナル機器、産業用ロボット等
高品質水準：輸送機器（自動車、電車、船舶等）、交通管制（信号）、大規模通信機器、金融端末基幹システム、各種安全制御装置等
当社製品は、データシート等により高信頼性、Harsh environment 向け製品と定義しているものを除き、直接生命・身体に危害を及ぼす可能性のある機器・システム（生命維持装置、人体に埋め込み使用するもの等）、もしくは多大な物的損害を発生させるおそれのある機器・システム（宇宙機器と、海底中継器、原子力制御システム、航空機制御システム、プラント基幹システム、軍事機器等）に使用されることを意図しておらず、これらの用途に使用することは想定していません。たとえ、当社が想定していない用途に当社製品を使用したことにより損害が生じても、当社は一切その責任を負いません。
 7. あらゆる半導体製品は、外部攻撃からの安全性を 100%保証されているわけではありません。当社ハードウェア/ソフトウェア製品にはセキュリティ対策が組み込まれているものもありますが、これによって、当社は、セキュリティ脆弱性または侵害（当社製品または当社製品が使用されているシステムに対する不正アクセス・不正使用を含みますが、これに限りません。）から生じる責任を負うものではありません。当社は、当社製品または当社製品が使用されたあらゆるシステムが、不正な改変、攻撃、ウイルス、干渉、ハッキング、データの破壊または窃盗その他の不正な侵入行為（「脆弱性問題」といいます。）によって影響を受けないことを保証しません。当社は、脆弱性問題に起因しまたはこれに関連して生じた損害について、一切責任を負いません。また、法令において認められる限りにおいて、本資料および当社ハードウェア/ソフトウェア製品について、商品性および特定目的との合致に関する保証ならびに第三者の権利を侵害しないことの保証を含め、明示または黙示のいかなる保証も行いません。
 8. 当社製品をご使用の際は、最新の製品情報（データシート、ユーザーズマニュアル、アプリケーションノート、信頼性ハンドブックに記載の「半導体デバイスの使用上の一般的な注意事項」等）をご確認の上、当社が指定する最大定格、動作電源電圧範囲、放熱特性、実装条件その他指定条件の範囲内でご使用ください。指定条件の範囲を超えて当社製品をご使用された場合の故障、誤動作の不具合および事故につきましては、当社は、一切その責任を負いません。
 9. 当社は、当社製品の品質および信頼性の向上に努めていますが、半導体製品はある確率で故障が発生したり、使用条件によっては誤動作したりする場合があります。また、当社製品は、データシート等において高信頼性、Harsh environment 向け製品と定義しているものを除き、耐放射線設計を行っておりません。仮に当社製品の故障または誤動作が生じた場合であっても、人身事故、火災事故その他社会的損害等を生じさせないよう、お客様の責任において、冗長設計、延焼対策設計、誤動作防止設計等の安全設計およびエージング処理等、お客様の機器・システムとしての出荷保証を行ってください。特に、マイコンソフトウェアは、単独での検証は困難なため、お客様の機器・システムとしての安全検証をお客様の責任で行ってください。
 10. 当社製品の環境適合性等の詳細につきましては、製品個別に必ず当社営業窓口までお問合せください。ご使用に際しては、特定の物質の含有・使用を規制する RoHS 指令等、適用される環境関連法令を十分調査のうえ、かかる法令に適合するようご使用ください。かかる法令を遵守しないことにより生じた損害に関して、当社は、一切その責任を負いません。
 11. 当社製品および技術を国内外の法令および規則により製造・使用・販売を禁止されている機器・システムに使用することはできません。当社製品および技術を輸出、販売または移転等する場合は、「外国為替及び外国貿易法」その他日本国および適用される外国の輸出管理関連法規を遵守し、それらの定めるところに従い必要な手続きを行ってください。
 12. お客様が当社製品を第三者に転売等される場合には、事前に当該第三者に対して、本ご注意書き記載の諸条件を通知する責任を負うものとなります。
 13. 本資料の全部または一部を当社の文書による事前の承諾を得ることなく転載または複製することを禁じます。
 14. 本資料に記載されている内容または当社製品についてご不明な点がございましたら、当社の営業担当者までお問合せください。
- 注 1. 本資料において使用されている「当社」とは、ルネサス エレクトロニクス株式会社およびルネサス エレクトロニクス株式会社が直接的、間接的に支配する会社をいいます。
- 注 2. 本資料において使用されている「当社製品」とは、注 1 において定義された当社の開発、製造製品をいいます。

(Rev.5.0-1 2020.10)

本社所在地

〒135-0061 東京都江東区豊洲 3-2-24（豊洲フォレストシア）

www.renesas.com

お問合せ窓口

弊社の製品や技術、ドキュメントの最新情報、最寄の営業お問合せ窓口に関する情報などは、弊社ウェブサイトをご覧ください。

www.renesas.com/contact/

商標について

ルネサスおよびルネサスロゴはルネサス エレクトロニクス株式会社の商標です。すべての商標および登録商標は、それぞれの所有者に帰属します。

免責事項

本評価キットEK-RA6M5を使用することにより、お客様は下記条件に同意されたものとみなされます。下記条件は、<https://www.renesas.com/en-us/legal/disclaimer.html>に記載されている弊社の一般利用条件に追加されるものであり、下記条件と一般利用条件との間に不一致がある場合は下記条件が優先します。

EK-RA6M5に瑕疵がないとは保証されません。EK-RA6M5の結果とパフォーマンスに関する全リスクはお客様が負います。EK-RA6M5は、明示的または黙示的を問わず、一切の保証を伴わずに「現状のまま」で弊社により提供されます。当該保証には良好な出来栄え、特定目的への適合性、商品性、権限および知的財産権の非侵害についての黙示の保証が含まれますが、これらに限られません。弊社は、かかる一切の保証を明示的に否認します。

弊社は、EK-RA6M5を完成品と考えていません。したがって、EK-RA6M5はリサイクル、制限物質、電磁環境適合性の規制など、完成品に適用される一部の要件にまだ準拠していない場合があります。EK-RA6M5の認証（Certification）および準拠（Compliance）に関する情報は、「認証」の章をご参照ください。キットユーザが居る地域ごとに適用されるあらゆる地域的な要件に対する適合性を確認することは、全てそのキットユーザの責任であるものとします。

弊社または関連会社は、逸失利益、データの損失、契約機会の損失、取引上の損失、評判や信用の棄損、経済的損失、再プログラミングやリコールに伴う費用については（前述の損失が直接的であるか間接的であるかを問わず）一切責任を負いません。また、弊社または関連会社は、EK-RA6M5の使用に起因または関連して生じるその他の特別、付随的、結果的損害についても、直接的であるか間接的であるかを問わず、弊社またはその関連会社が当該損害の可能性を指摘されていた場合でも、一切責任を負いません。

弊社は本書に記載されている情報を合理的な注意を払って作成していますが、当該情報に誤りがないことを保証するものではありません。また、弊社は本書に記載されている他のベンダーにより示された部品番号のすべての適用やパラメータが正確に一致していることを保証するものでもありません。本書で提供される情報は、弊社製品の使用を可能にすることのみを目的としています。本書により、または弊社製品と関連して、知的財産権に対する明示または黙示のライセンスが許諾されることはありません。弊社は、製品の仕様および説明を予告なしに随時変更する権利を留保します。本書に記載されている情報の誤りまたは欠落に起因する損害がお客様に生じた場合においても弊社は一切その責任を負いません。弊社は、他社のウェブサイトに記載されている情報の正確性については検証できず、一切責任を負いません。

注意事項

本評価キットは、周囲温度および湿度を制御された実験室の環境でのみ使用されることを前提としています。本製品と高感度機器間には安全な距離を置いてください。実験室、教室、研究エリアもしくは同種のエリア以外での使用は、EMC 指令の保護要件への準拠を無効にし、起訴される可能性があります。

本製品は、RF エネルギーを生成・使用し、また放出可能で、無線通信に有害な干渉を起こす可能性があります。しかしながら、特定の実装環境で干渉が起こらないという保証はありません。本装置をオン・オフすることにより無線やテレビ受信に有害な干渉を及ぼしていると判断される場合は、下記の対策を講じて干渉を補正してください。

- ・ 附属のケーブルが装置をまたがらないようにする
- ・ 受信アンテナの方向を変える
- ・ 装置とレシーバをさらに離す
- ・ 装置を接続するコンセントをレシーバが接続してあるコンセントとは異なる回路のコンセントにする
- ・ 使用していないときは装置の出力を下げる
- ・ 販売店もしくは経験豊富な無線／TV 技術者に相談する

注：可能な限りシールドインタフェースケーブルを使用してください。

本製品は、EMC 事象の影響を受ける可能性があります。影響を軽減するために、下記の対策をとってください。

- ・ 製品使用中は製品の 10 メートル以内で携帯電話を使用しない
- ・ 装置取扱時には ESD に関する注意事項を順守する

本評価キットは、最終製品の理想的なりファレンス設計を表すものではなく、最終製品の規制基準を満足するものでもありません。

Renesas RA ファミリ

EK-RA6M5 v1

目次

1. はじめに	6
2. 既知の問題と例外	6
2.1 RA6M5 MCU 用ブレイクアウトピンヘッダ J1、J2、J3、J4	6
2.1.1 説明	6
2.1.2 対策	6
2.1.3 影響を受けるキット	6
2.2 MCU ユニーク ID	6
2.2.1 説明	6
2.2.2 対策	7
2.2.3 影響を受けるキット	7
2.3 USB High Speed ポートの検出問題	7
2.3.1 説明	7
2.3.2 対策	7
2.3.3 影響を受けるキット	8
2.4 MCU ピンヘッダ J2 シルク表示	8
2.4.1 説明	8
2.4.2 対策	9
2.4.3 影響を受けるキット	9
3. 付録 – キットの識別	10
3.1 キットバージョン	10
3.2 シリアルナンバ	10
4. ウェブサイトおよびサポート	12
改訂記録	13

図

図 1 ブレイクアウトピンヘッダ J1、J2、J3、J4	6
図 2 MCU UID の先頭ゼロが表示されない	7
図 3 USB High Speed 用 33Ω 直列抵抗 (R83 および R84)	7
図 4 USB High Speed R83 および R84	7
図 5 USB High Speed 0Ω 直列抵抗 (R83 および R84)	8
図 6 P303 ではなく P302 と誤表記された EK-RA6M5	8
図 7 EK-RA6M5 キットパッケージ上でのキットバージョンナンバの識別	10
図 8 RA6M5 ボード上でのキットバージョンナンバの識別	10
図 9 EK-RA6M5 キットパッケージ上でのシリアルナンバの識別	10

図 10 EK-RA6M5 ボード上でのシリアルナンバーの識別 11

1. はじめに

本 Errata は、RA6M5 MCU グループ EK-RA6M5 v1 の機能仕様に関する既知の問題と例外について説明しています。キットに関する追加情報については、EK-RA6M5 v1 ユーザーズマニュアルを参照してください。

2. 既知の問題と例外

2.1 RA6M5 MCU 用ブレイクアウトピンヘッダ J1、J2、J3、J4

2.1.1 説明

EK-RA6M5 ボード上のブレイクアウトピンヘッダ J1、J2、J3、および J4 は、汎用プロトタイピングボード（ピギーバックボード）を容易に配置できるよう、0.1 インチグリッドに整列するように設計されています。

寸法図を参照すると、J1 および J3 が一方の軸に沿ってグリッドに整列していないことがわかります。

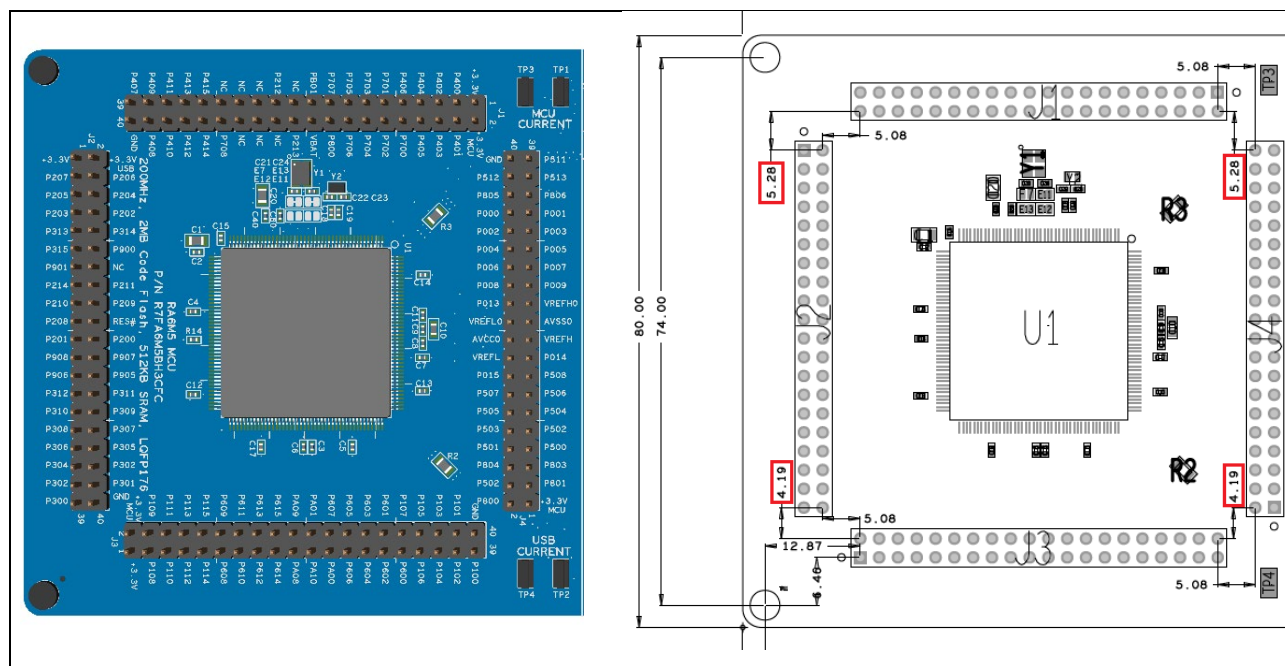


図 1 ブレイクアウトピンヘッダ J1、J2、J3、J4

2.1.2 対策

なし。ブレイクアウトピンヘッダは、後期のボードでは 0.1 インチグリッドに整列するように配置が変更されています。

2.1.3 影響を受けるキット

バージョン:	1
シリアルナンバ:	215178 ~ 215267、217783 ~ 218096

2.2 MCU ユニーク ID

2.2.1 説明

Flash メモリレジスタ UIDRn は、個々の MCU を識別するための 16 バイトの ID コード（ユニーク ID、UID）を格納する読み出し専用レジスタです。場合によっては、ボードに書き込まれている Quick Start Software がデバイス UID を誤って表示することがあります。

UID は「Kit Information」内に、以下の例のように 4 バイト値の並びとして表示されます（例：bbbb-bbbb-bbbb-bbbb）。ただし、任意のバイトが「0000nnnn」の形式、すなわち先頭にゼロを含む場合、その値は表示されません。

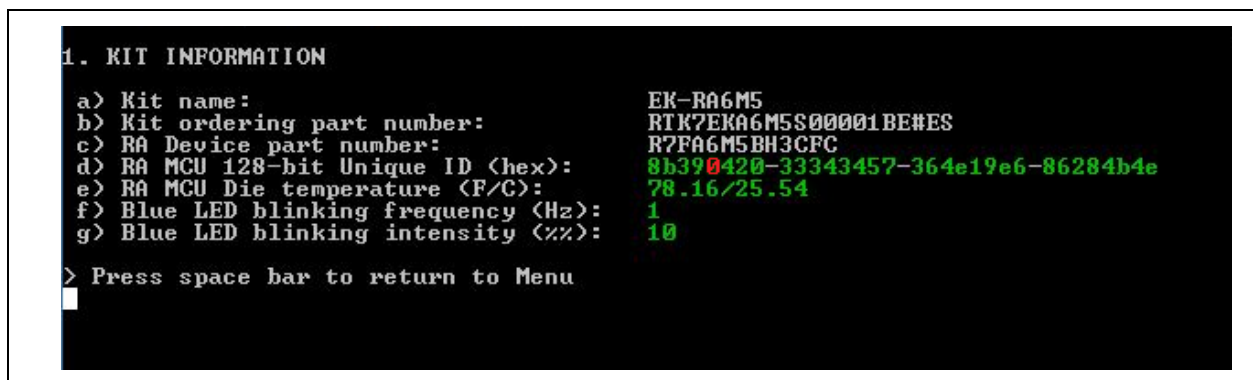


図 2 MCU UID の先頭ゼロが表示されない

2.2.2 対策

なし。後期のボードに書き込まれている Quick Start Software は、正しいデバイス UID を表示するように更新されています。

2.2.3 影響を受けるキット

バージョン:	1
シリアルナンバ:	213857 ~ 213946, 216622 ~ 216942

2.3 USB High Speed ポートの検出問題

USB High Speed ポート (J31) の両データピンは、33Ωの抵抗 (R83 および R84) を介して MCU に接続されています。これが原因で、USB 3.0 ポートとの接続で問題が発生する場合があります。これらの抵抗を 0Ω 抵抗に置き換えることで、この問題は解消されます。

2.3.1 説明

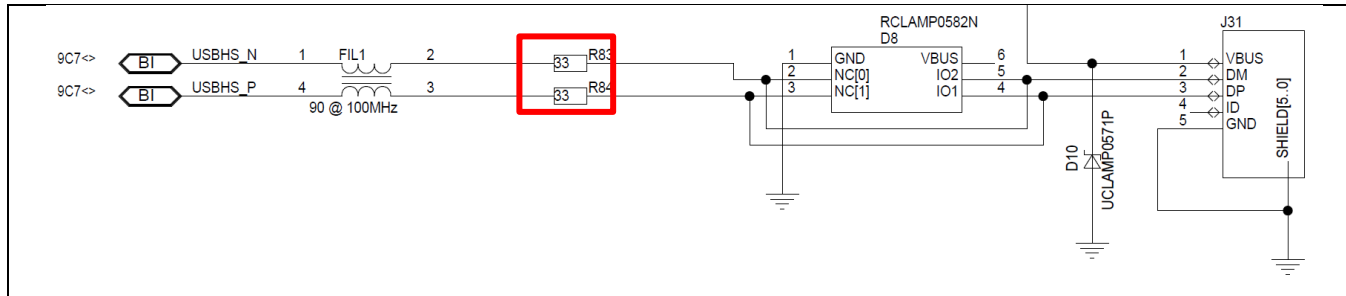


図 3 USB High Speed 用 33Ω 直列抵抗 (R83 および R84)

2.3.2 対策

[影響を受けるキット]

USB High Speed (J31) を使用する場合は、機能する USB ポートを使用するか、R83 および R84 の抵抗をショートしてください。

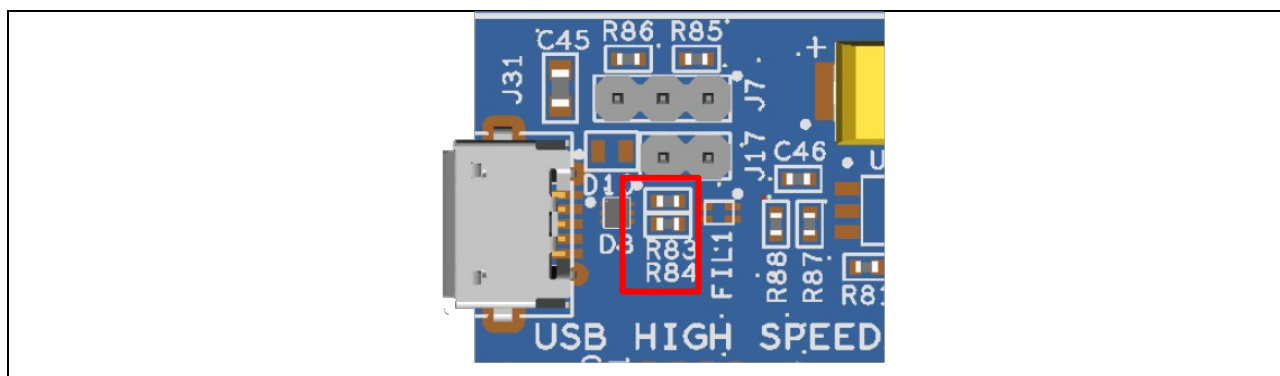


図 4 USB High Speed R83 および R84

[今後のキット]

すべての新しいバージョンでは、R83 および R84 の 33Ω 抵抗は 0Ω 抵抗に置き換えられています。

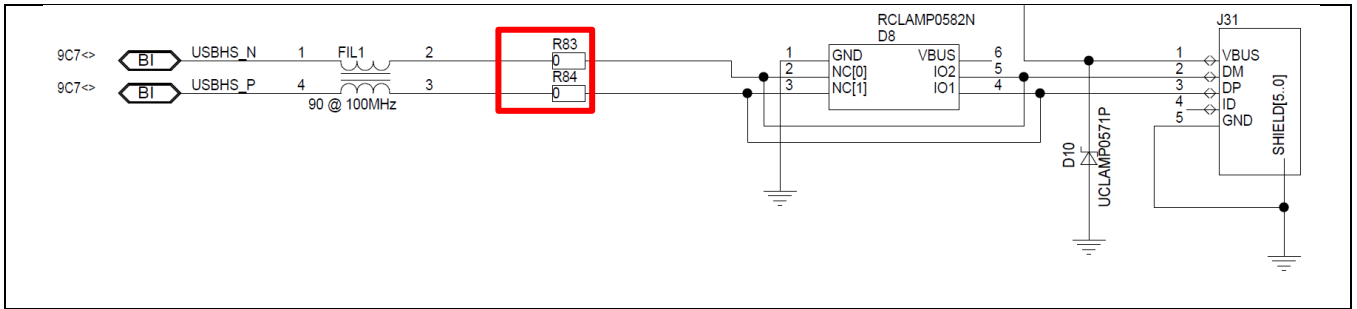


図 5 USB High Speed 0Ω 直列抵抗 (R83 および R84)

2.3.3 影響を受けるキット

バージョン:	1
シリアルナンバ:	~ 288900

2.4 MCU ピンヘッダ J2 シルク表示

MCU ピンヘッダ J2 において、ピン 36 のラベルが誤っています。

本来は P303 であるところが、P302 と表示されています。なお、回路図は正しい内容となっています。

2.4.1 説明

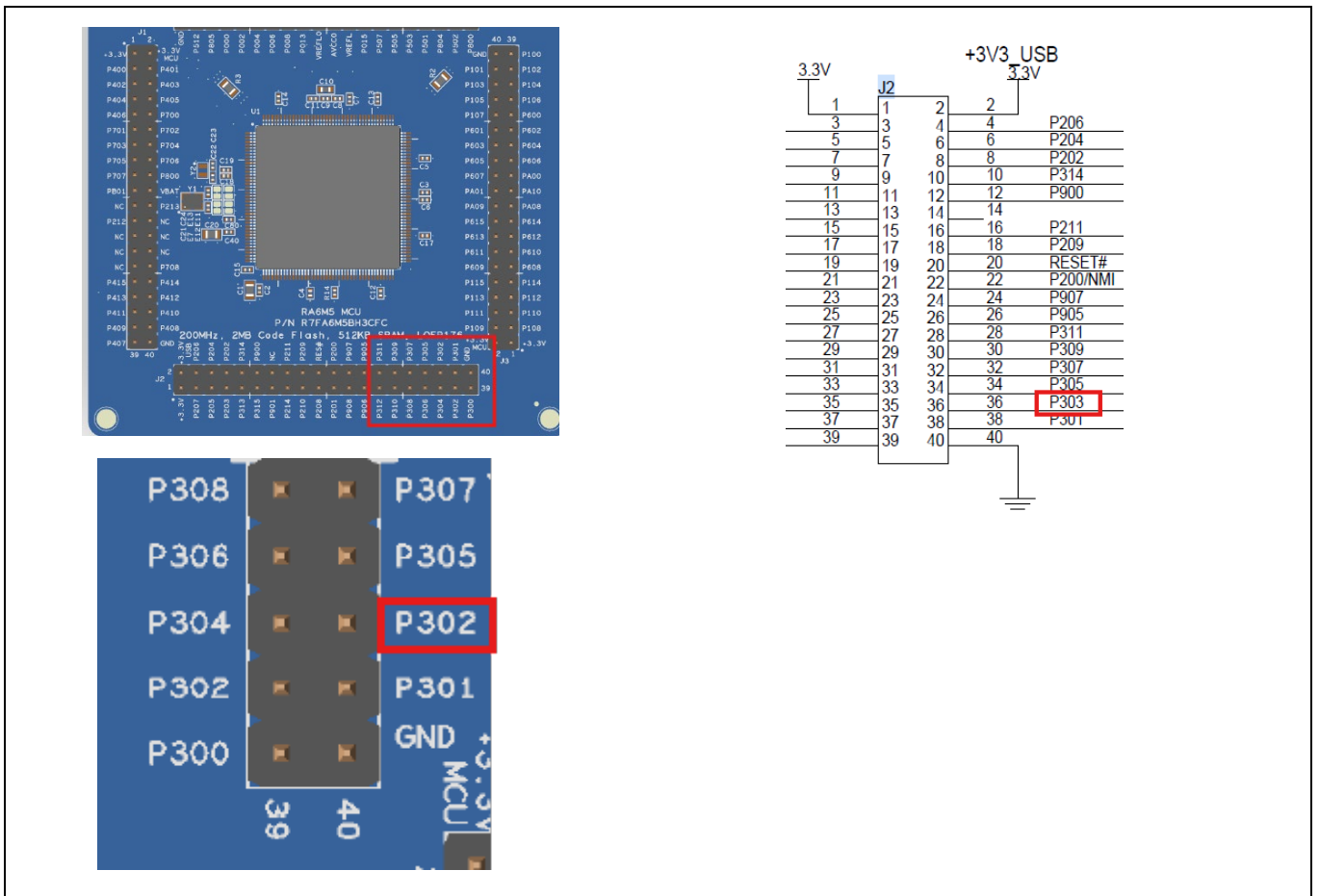


図 6 P303 ではなく P302 と誤表記された EK-RA6M5

2.4.2 対策

[影響を受けるキット]

ピン 36 は P303 として扱ってください。詳細が必要な場合は回路図を参照してください。

[今後のキット]

今後製造のボードでは、ピンの表示誤りが修正され、正しいピン番号が印字されます。

2.4.3 影響を受けるキット

バージョン:	1
シリアルナンバ:	223592 ~ 223891、223964 ~ 224663、253740 ~ 254339、263342 ~ 264341、 288701 ~ 289200

3. 付録 – キットの識別

3.1 キットバージョン

EK-RA6M5 キットのバージョンは、このセクションで説明されているように、キットのパッケージおよびボード上で確認できます。バージョンナンバは、注文可能な部品番号の末尾の数字で示されており、図7の2番目の枠内に表示されています。

以下の例では、図7および図8のいずれにも、キットバージョンナンバ「1」が示されています。

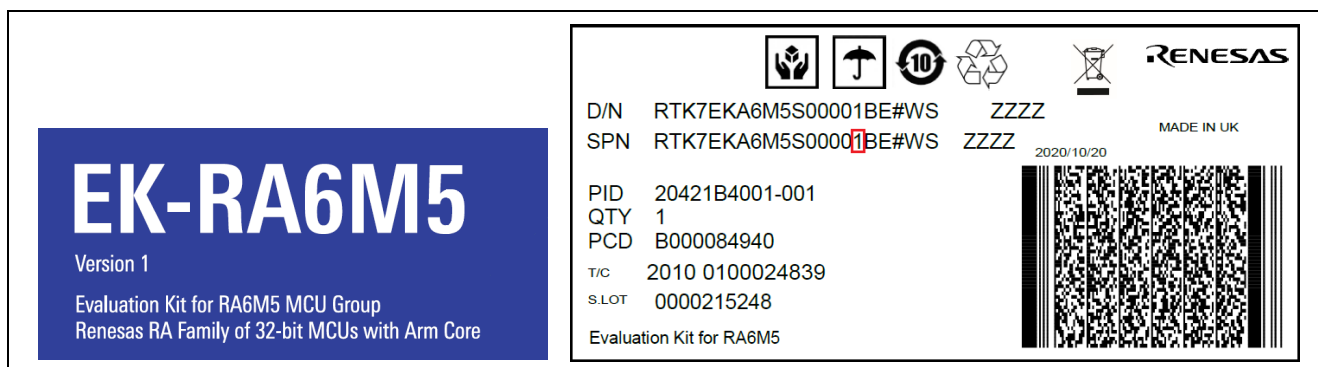


図7 EK-RA6M5 キットパッケージ上でのキットバージョンナンバの識別



図8 RA6M5 ボード上でのキットバージョンナンバの識別

3.2 シリアルナンバ

キットのバージョンナンバに加えて、キットのシリアルナンバが各キットを一意に識別するために使用されます。

シリアルナンバは、パッケージラベル上の S.LOT として示されている箇所、または EK-RA6M5 ボードの背面/底面にあるバーコードシールに記載されています。図10および図9の例では、シリアルナンバは「217926」です。




図9 EK-RA6M5 キットパッケージ上でのシリアルナンバの識別



図 10 EK-RA6M5 ボード上でのシリアルナンバーの識別

4. ウェブサイトおよびサポート

RA ファミリの MCU とそのキットに関する学習や、ツールやドキュメントのダウンロード、技術サポートなどは、下記の各ウェブサイトを通じて利用できます。

EK-RA6M5 リソース	renesas.com/ek-ra6m5
RA 製品情報	renesas.com/ra
RA 製品サポートフォーラム	renesas.com/ra/forum
Renesas サポート	renesas.com/support

改訂記録

Rev.	発行日	説明	
		ページ	ポイント
1.02	Nov.10.25	—	初版発行

EK-RA6M5 v1 Errata

発行年月日 2025年 11月 10日

発行 ルネサス エレクトロニクス株式会社
〒135-0061 東京都江東区豊洲3-2-24 (豊洲フォレシア)

EK-RA6M5 v1 – Errata