

お客様各位

カタログ等資料中の旧社名の扱いについて

2010年4月1日を以ってNECエレクトロニクス株式会社及び株式会社ルネサステクノロジが合併し、両社の全ての事業が当社に承継されております。従いまして、本資料中には旧社名での表記が残っておりますが、当社の資料として有効ですので、ご理解の程宜しくお願ひ申し上げます。

ルネサスエレクトロニクス ホームページ (<http://www.renesas.com>)

2010年4月1日
ルネサスエレクトロニクス株式会社

【発行】ルネサスエレクトロニクス株式会社 (<http://www.renesas.com>)

【問い合わせ先】 <http://japan.renesas.com/inquiry>

ご注意書き

1. 本資料に記載されている内容は本資料発行時点のものであり、予告なく変更することがあります。当社製品のご購入およびご使用にあたりましては、事前に当社営業窓口で最新の情報をご確認いただきますとともに、当社ホームページなどを通じて公開される情報に常にご注意ください。
2. 本資料に記載された当社製品および技術情報の使用に関連し発生した第三者の特許権、著作権その他の知的財産権の侵害等に関し、当社は、一切その責任を負いません。当社は、本資料に基づき当社または第三者の特許権、著作権その他の知的財産権を何ら許諾するものではありません。
3. 当社製品を改造、改変、複製等しないでください。
4. 本資料に記載された回路、ソフトウェアおよびこれらに関連する情報は、半導体製品の動作例、応用例を説明するものです。お客様の機器の設計において、回路、ソフトウェアおよびこれらに関連する情報を使用する場合には、お客様の責任において行ってください。これらの使用に起因しお客様または第三者に生じた損害に関し、当社は、一切その責任を負いません。
5. 輸出に際しては、「外国為替及び外国貿易法」その他輸出関連法令を遵守し、かかる法令の定めるところにより必要な手続を行ってください。本資料に記載されている当社製品および技術を大量破壊兵器の開発等の目的、軍事利用の目的その他軍事用途の目的で使用しないでください。また、当社製品および技術を国内外の法令および規則により製造・使用・販売を禁止されている機器に使用することができません。
6. 本資料に記載されている情報は、正確を期すため慎重に作成したのですが、誤りが無いことを保証するものではありません。万一、本資料に記載されている情報の誤りに起因する損害がお客様に生じた場合においても、当社は、一切その責任を負いません。
7. 当社は、当社製品の品質水準を「標準水準」、「高品質水準」および「特定水準」に分類しております。また、各品質水準は、以下に示す用途に製品が使われることを意図しておりますので、当社製品の品質水準をご確認ください。お客様は、当社の文書による事前の承諾を得ることなく、「特定水準」に分類された用途に当社製品を使用することができません。また、お客様は、当社の文書による事前の承諾を得ることなく、意図されていない用途に当社製品を使用することができません。当社の文書による事前の承諾を得ることなく、「特定水準」に分類された用途または意図されていない用途に当社製品を使用したことによりお客様または第三者に生じた損害等に関し、当社は、一切その責任を負いません。なお、当社製品のデータ・シート、データ・ブック等の資料で特に品質水準の表示がない場合は、標準水準製品であることを表します。
標準水準： コンピュータ、OA 機器、通信機器、計測機器、AV 機器、家電、工作機械、パーソナル機器、産業用ロボット
高品質水準： 輸送機器（自動車、電車、船舶等）、交通用信号機器、防災・防犯装置、各種安全装置、生命維持を目的として設計されていない医療機器（厚生労働省定義の管理医療機器に相当）
特定水準： 航空機器、航空宇宙機器、海底中継機器、原子力制御システム、生命維持のための医療機器（生命維持装置、人体に埋め込み使用するもの、治療行為（患部切り出し等）を行うもの、その他直接人命に影響を与えるもの）（厚生労働省定義の高度管理医療機器に相当）またはシステム等
8. 本資料に記載された当社製品のご使用につき、特に、最大定格、動作電源電圧範囲、放熱特性、実装条件その他諸条件につきましては、当社保証範囲内でご使用ください。当社保証範囲を超えて当社製品をご使用された場合の故障および事故につきましては、当社は、一切その責任を負いません。
9. 当社は、当社製品の品質および信頼性の向上に努めておりますが、半導体製品はある確率で故障が発生したり、使用条件によっては誤動作したりする場合があります。また、当社製品は耐放射線設計については行っておりません。当社製品の故障または誤動作が生じた場合も、人身事故、火災事故、社会的損害などを生じさせないようお客様の責任において冗長設計、延焼対策設計、誤動作防止設計等の安全設計およびエージング処理等、機器またはシステムとしての出荷保証をお願いいたします。特に、マイコンソフトウェアは、単独での検証は困難なため、お客様が製造された最終の機器・システムとしての安全検証をお願いいたします。
10. 当社製品の環境適合性等、詳細につきましては製品個別に必ず当社営業窓口までお問合せください。ご使用に際しては、特定の物質の含有・使用を規制する RoHS 指令等、適用される環境関連法令を十分調査のうえ、かかる法令に適合するようご使用ください。お客様がかかる法令を遵守しないことにより生じた損害に関し、当社は、一切その責任を負いません。
11. 本資料の全部または一部を当社の文書による事前の承諾を得ることなく転載または複製することを固くお断りいたします。
12. 本資料に関する詳細についてのお問い合わせその他お気付きの点等がございましたら当社営業窓口までご照会ください。

注 1. 本資料において使用されている「当社」とは、ルネサスエレクトロニクス株式会社およびルネサスエレクトロニクス株式会社とその総株主の議決権の過半数を直接または間接に保有する会社をいいます。

注 2. 本資料において使用されている「当社製品」とは、注 1 において定義された当社の開発、製造製品をいいます。

NPNエピタキシャル形シリコントランジスタ（2素子内蔵）
高周波低雑音増幅用 2SC4228 2個入り小形ミニモールド

μ PA811Tは、VHF帯からUHF帯での低雑音増幅用として設計された低電圧トランジスタを2素子内蔵しています。

特 徴

低雑音です。

NF = 1.9 dB TYP. @ f = 2 GHz, $V_{CE} = 1$ V, $I_c = 3$ mA

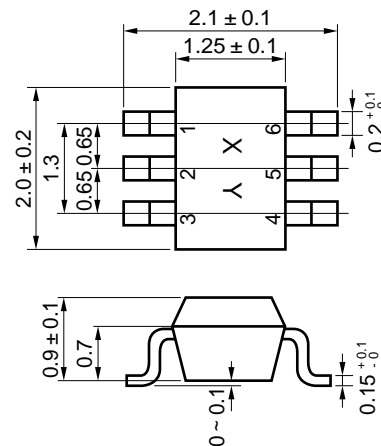
高利得です。

$S_{21e}^2 = 6.5$ dB TYP. @ f = 2 GHz, $V_{CE} = 1$ V, $I_c = 3$ mA

小形ミニモールドパッケージ採用

トランジスタ2素子内蔵（2×2SC4228）

外形図（単位：mm）

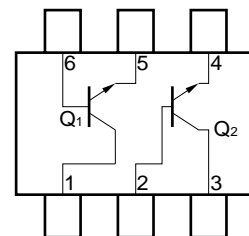


オーダ情報

オーダ名称	包装個数	包装形態
μ PA811T	バラ品 (50 PCS)	8 mm幅エンボス式テーピング。 6ピン（Q1ベース），5ピン
μ PA811T-T1	テーピング品 (3 KPCS/リール)	（Q1エミッタ），4ピン（Q2 エミッタ）が送り穴方向。

備考 評価用サンプルのオーダについては、販売員にお問い合わせください。（50 pcs単位で対応）

端子接続（Top View）



絶対最大定格（ $T_A = 25$ ）

項目	略号	定 格	単 位
コレクタ・ベース間電圧	V_{CBO}	20	V
コレクタ・エミッタ間電圧	V_{CEO}	10	V
エミッタ・ベース間電圧	V_{EBO}	1.5	V
コレクタ電流	I_c	35	mA
全損失	P_r	1素子で150 2素子で200 ^注	mW
ジャンクション温度	T_j	150	
保存温度	T_{stg}	- 65 ~ + 150	

注 1素子で110 mWをこえないこと

電極接続

- 1．コレクタ（Q1） 4．エミッタ（Q2）
- 2．ベース（Q2） 5．エミッタ（Q1）
- 3．コレクタ（Q2） 6．ベース（Q1）

本資料の内容は、予告なく変更することがありますので、最新のものであることをご確認の上ご使用ください。

電気的特性 (TA = 25)

項目	略号	条件	MIN.	TYP.	MAX.	単位
コレクタシャ断電流	ICBO	V _{CB} = 10 V, I _E = 0			1.0	μA
エミッタシャ断電流	IEBO	V _{EB} = 1 V, I _C = 0			1.0	μA
直流電流増幅率	h _{FE}	V _{CE} = 3 V, I _C = 5 mA ^{注1}	80		250	
利得帯域幅積	f _T	V _{CE} = 3 V, I _C = 5 mA	5.5			GHz
帰還容量	C _{re}	V _{CB} = 3 V, I _E = 0, f = 1 MHz ^{注2}			0.7	pF
順方向伝達利得	S _{21e} ²	V _{CE} = 3 V, I _C = 5 mA, f = 2 GHz	5.5	7.5		dB
雑音指数	NF	V _{CE} = 3 V, I _C = 5 mA, f = 2 GHz		1.9	3.2	dB

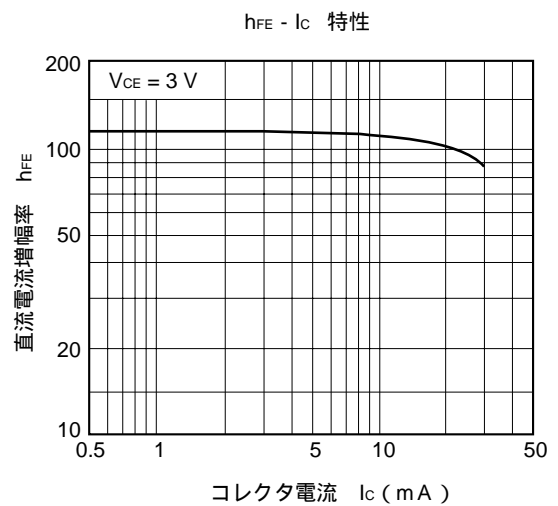
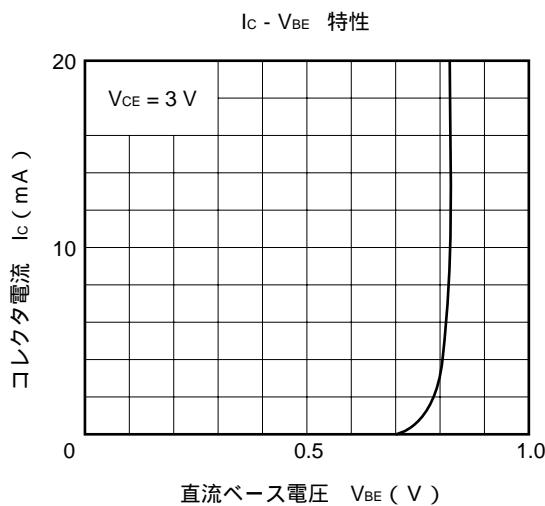
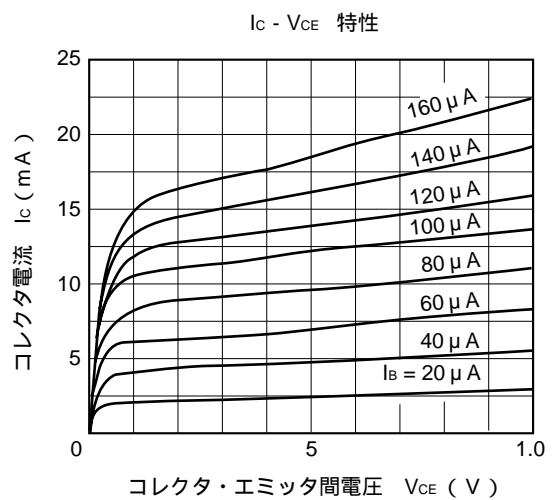
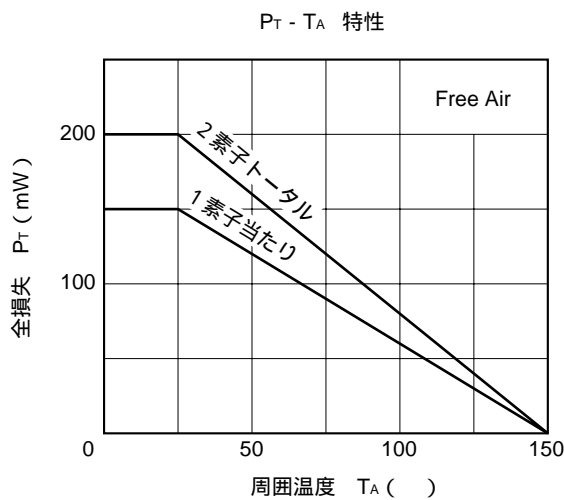
注1 . パルス測定 PW 350 μs, Duty Cycle 2 %

注2 . 3 端子ブリッジにて測定し, エミッタ及びケース端子はブリッジのガード端子に接続する。

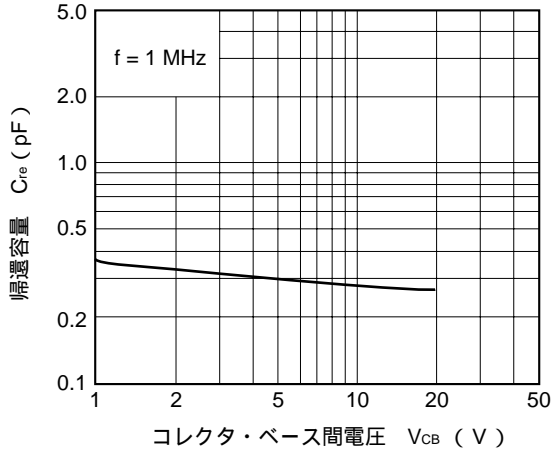
h_{FE}規格区分

規格区分	FB	GB
捺印	44R	45R
h _{FE}	80 ~ 160	125 ~ 250

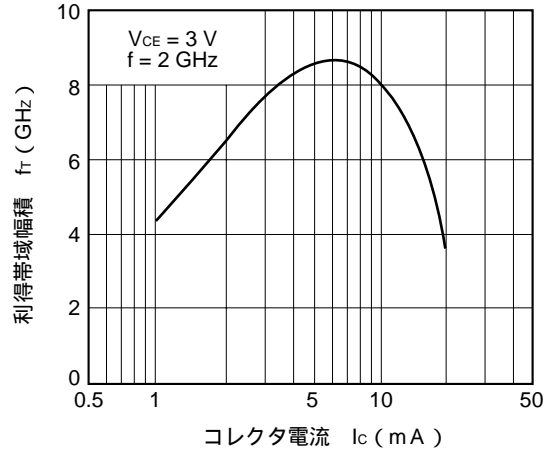
特性曲線 (TA = 25)



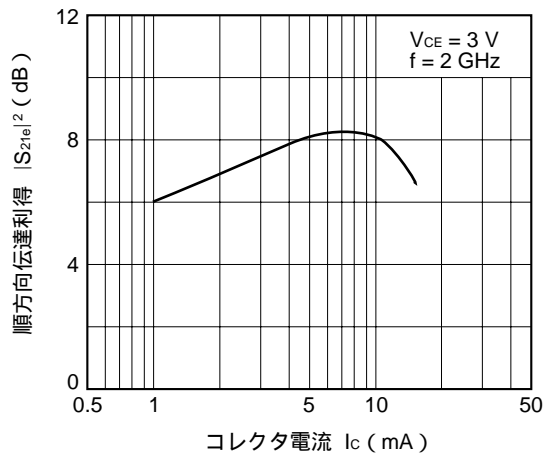
$C_{re} - V_{CB}$ 特性



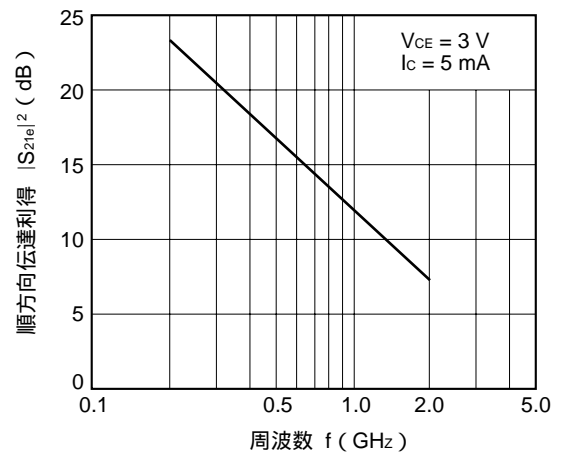
$f_T - I_c$ 特性



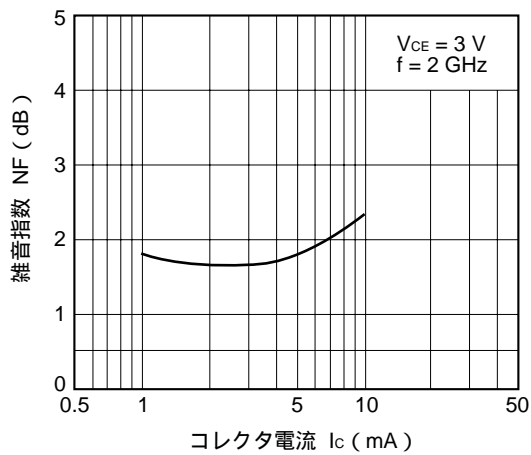
$|S_{21e}|^2 - I_c$ 特性



$|S_{21e}|^2 - f$ 特性



NF - I_c 特性



Sパラメータ

V_{CE} = 3 V, I_C = 1 mA

FREQUENCY MHz	S ₁₁		S ₂₁		S ₁₂		S ₂₂	
	MAG	ANG	MAG	ANG	MAG	ANG	MAG	ANG
100.00	0.969	- 7.9	3.625	172.0	0.016	85.0	0.999	- 3.6
200.00	0.957	- 14.7	3.405	165.9	0.031	80.7	0.989	- 6.4
300.00	0.909	- 21.2	3.366	156.4	0.046	73.3	0.961	- 10.4
400.00	0.909	- 27.4	3.218	153.3	0.059	70.9	0.955	- 12.4
500.00	0.895	- 33.5	3.147	144.8	0.071	66.4	0.913	- 14.2
600.00	0.876	- 42.4	3.150	141.2	0.083	65.6	0.913	- 16.7
700.00	0.821	- 49.4	3.040	132.0	0.092	60.7	0.896	- 18.0
800.00	0.750	- 56.0	2.966	126.2	0.105	58.0	0.888	- 21.1
900.00	0.710	- 60.5	2.779	119.6	0.110	55.8	0.869	- 23.3
1000.00	0.673	- 65.3	2.640	114.1	0.119	51.5	0.840	- 27.3
1100.00	0.658	- 72.2	2.532	110.6	0.124	51.0	0.805	- 28.9
1200.00	0.625	- 78.4	2.504	105.6	0.129	48.2	0.758	- 30.8
1300.00	0.573	- 85.4	2.427	102.7	0.138	46.2	0.738	- 31.1
1400.00	0.537	- 91.2	2.350	96.2	0.137	44.5	0.706	- 31.5
1500.00	0.505	- 97.1	2.305	92.3	0.143	42.0	0.709	- 32.1
1600.00	0.479	- 103.2	2.210	88.3	0.142	43.8	0.693	- 32.6
1700.00	0.448	- 110.2	2.152	83.6	0.148	41.9	0.689	- 35.3
1800.00	0.424	- 115.4	2.101	81.0	0.155	42.9	0.678	- 36.5
1900.00	0.399	- 120.9	2.034	75.9	0.157	40.4	0.650	- 39.1
2000.00	0.389	- 127.2	1.987	71.7	0.165	38.1	0.631	- 40.5

V_{CE} = 3 V, I_C = 3 mA

FREQUENCY MHz	S ₁₁		S ₂₁		S ₁₂		S ₂₂	
	MAG	ANG	MAG	ANG	MAG	ANG	MAG	ANG
100.00	0.903	- 14.0	8.928	165.7	0.016	89.5	0.985	- 6.5
200.00	0.856	- 25.6	8.248	154.2	0.028	74.6	0.951	- 11.2
300.00	0.763	- 36.2	7.535	141.5	0.042	68.0	0.889	- 16.4
400.00	0.713	- 44.7	6.882	135.1	0.051	65.0	0.851	- 18.6
500.00	0.656	- 52.3	6.233	125.9	0.058	61.2	0.785	- 20.1
600.00	0.602	- 62.4	5.854	121.4	0.067	61.4	0.764	- 21.7
700.00	0.536	- 70.5	5.342	112.1	0.072	58.8	0.733	- 21.9
800.00	0.466	- 77.7	4.989	106.9	0.080	57.9	0.717	- 23.8
900.00	0.412	- 82.8	4.471	100.4	0.084	58.0	0.696	- 25.0
1000.00	0.374	- 87.8	4.123	95.3	0.091	55.7	0.669	- 27.6
1100.00	0.346	- 93.4	3.871	92.3	0.095	56.9	0.639	- 28.3
1200.00	0.315	- 100.2	3.667	88.1	0.100	55.9	0.603	- 29.2
1300.00	0.285	- 106.7	3.575	86.0	0.108	55.8	0.587	- 28.7
1400.00	0.263	- 112.8	3.367	81.3	0.111	55.6	0.566	- 28.3
1500.00	0.245	- 119.7	3.214	78.3	0.118	54.5	0.570	- 28.2
1600.00	0.230	- 126.7	3.038	75.5	0.121	57.3	0.561	- 28.3
1700.00	0.214	- 135.0	2.918	72.3	0.129	55.9	0.559	- 30.5
1800.00	0.202	- 141.2	2.821	69.9	0.137	57.2	0.553	- 31.5
1900.00	0.192	- 147.9	2.696	65.8	0.143	54.8	0.532	- 33.7
2000.00	0.193	- 154.2	2.613	61.8	0.152	53.2	0.515	- 34.7

Sパラメータ

V_{CE} = 3 V, I_C = 5 mA

FREQUENCY MHz	S ₁₁		S ₂₁		S ₁₂		S ₂₂	
	MAG	ANG	MAG	ANG	MAG	ANG	MAG	ANG
100.00	0.848	- 18.5	12.800	161.3	0.015	78.5	0.974	- 8.3
200.00	0.766	- 33.1	11.314	146.2	0.026	71.6	0.913	- 14.0
300.00	0.647	- 45.5	9.862	132.5	0.038	66.4	0.829	- 19.0
400.00	0.575	- 54.3	8.611	125.0	0.044	64.0	0.778	- 20.4
500.00	0.506	- 62.0	7.527	116.3	0.052	62.0	0.712	- 20.9
600.00	0.450	- 71.5	6.847	112.2	0.058	63.0	0.691	- 21.5
700.00	0.393	- 79.6	6.116	103.6	0.064	61.6	0.666	- 21.0
800.00	0.335	- 86.5	5.624	99.2	0.072	61.8	0.652	- 22.2
900.00	0.290	- 91.7	4.970	93.3	0.076	62.4	0.637	- 23.1
1000.00	0.260	- 97.0	4.521	88.7	0.084	60.4	0.616	- 25.3
1100.00	0.236	- 102.5	4.202	86.2	0.088	62.0	0.592	- 25.7
1200.00	0.213	- 109.7	3.947	82.4	0.094	61.2	0.561	- 26.4
1300.00	0.193	- 116.7	3.792	80.3	0.102	61.3	0.550	- 25.7
1400.00	0.178	- 123.3	3.468	76.1	0.106	61.1	0.532	- 25.1
1500.00	0.168	- 131.8	3.408	73.8	0.115	60.2	0.538	- 25.1
1600.00	0.161	- 139.7	3.218	71.4	0.118	62.3	0.533	- 25.2
1700.00	0.153	- 149.2	3.085	68.7	0.128	60.8	0.532	- 27.5
1800.00	0.148	- 156.1	2.980	66.4	0.137	61.9	0.527	- 28.5
1900.00	0.143	- 163.5	2.840	62.7	0.143	59.4	0.507	- 30.7
2000.00	0.149	- 169.9	2.752	58.8	0.153	57.6	0.492	- 31.8

- 本資料の内容は予告なく変更することがありますので、最新のものであることをご確認の上ご使用ください。
- 文書による当社の承諾なしに本資料の転載複製を禁じます。
- 本資料に記載された製品の使用もしくは本資料に記載の情報の使用に際して、当社は当社もしくは第三者の知的財産権その他の権利に対する保証または実施権の許諾を行うものではありません。上記使用に起因する第三者所有の権利にかかわる問題が発生した場合、当社はその責を負うものではありませんのでご了承ください。
- 本資料に記載された回路、ソフトウェア、及びこれらに付随する情報は、半導体製品の動作例、応用例を説明するためのものです。従って、これら回路・ソフトウェア・情報をお客様の機器に使用される場合には、お客様の責任において機器設計をしてください。これらの使用に起因するお客様もしくは第三者の損害に対して、当社は一切その責を負いません。
- 当社は品質、信頼性の向上に努めていますが、半導体製品はある確率で故障が発生します。当社半導体製品の故障により結果として、人身事故、火災事故、社会的な損害等を生じさせない冗長設計、延焼対策設計、誤動作防止設計等安全設計に十分ご注意願います。
- 当社は、当社製品の品質水準を「標準水準」、「特別水準」およびお客様に品質保証プログラムを指定して頂く「特定水準」に分類しております。また、各品質水準は以下に示す用途に製品が使われることを意図しておりますので、当社製品の品質水準をご確認の上ご使用願います。

標準水準：コンピュータ、OA機器、通信機器、計測機器、AV機器、家電、工作機械、パーソナル機器、産業用ロボット

特別水準：輸送機器（自動車、列車、船舶等）、交通信号機器、防災/防犯装置、各種安全装置、生命維持を直接の目的としない医療機器

特定水準：航空機器、航空宇宙機器、海底中継機器、原子力制御システム、生命維持のための医療機器、生命維持のための装置またはシステム等

当社製品のデータ・シート/データ・ブック等の資料で、特に品質水準の表示がない場合は標準水準製品であることを表します。当社製品を上記の「標準水準」の用途以外でご使用をお考えのお客様は、必ず事前に当社販売窓口までご相談頂きますようお願い致します。

M7 98.8

お問い合わせ先

【技術的なお問い合わせ先】

NEC半導体テクニカルホットライン
(電話：午前 9:00～12:00、午後 1:00～5:00)

電話 : 044-435-9494
FAX : 044-435-9608
E-mail : s-info@saed.tmg.nec.co.jp

【営業関係お問い合わせ先】

第一販売事業部

東京 (03)3798-6106, 6107, 6108
名古屋 (052)222-2375
大阪 (06)6945-3178, 3200, 3208, 3212
仙台 (022)267-8740
郡山 (024)923-5591
千葉 (043)238-8116

第二販売事業部

東京 (03)3798-6110, 6111, 6112
立川 (042)526-5981, 6167
松本 (0263)35-1662
静岡 (054)254-4794
金沢 (076)232-7303
松山 (089)945-4149

第三販売事業部

東京 (03)3798-6151, 6155, 6586, 1622, 1623, 6156
水戸 (029)226-1702
広島 (082)242-5504
高崎 (027)326-1303
鳥取 (0857)27-5313
太田 (0276)46-4014
名古屋 (052)222-2170, 2190
福岡 (092)261-2806

【資料の請求先】

上記営業関係お問い合わせ先またはNEC特約店へお申しつけください。

【インターネット電子デバイス・ニュース】

NECエレクトロニクスデバイスの情報がインターネットでご覧になれます。

URL(アドレス) <http://www.ic.nec.co.jp/>

C00.6