

お客様各位

カタログ等資料中の旧社名の扱いについて

2010年4月1日を以ってNECエレクトロニクス株式会社及び株式会社ルネサステクノロジが合併し、両社の全ての事業が当社に承継されております。従いまして、本資料中には旧社名での表記が残っておりますが、当社の資料として有効ですので、ご理解の程宜しくお願ひ申し上げます。

ルネサスエレクトロニクス ホームページ (<http://www.renesas.com>)

2010年4月1日
ルネサスエレクトロニクス株式会社

【発行】ルネサスエレクトロニクス株式会社 (<http://www.renesas.com>)

【問い合わせ先】<http://japan.renesas.com/inquiry>

ご注意書き

1. 本資料に記載されている内容は本資料発行時点のものであり、予告なく変更することがあります。当社製品のご購入およびご使用にあたりましては、事前に当社営業窓口で最新の情報をご確認いただきますとともに、当社ホームページなどを通じて公開される情報に常にご注意ください。
2. 本資料に記載された当社製品および技術情報の使用に関連し発生した第三者の特許権、著作権その他の知的財産権の侵害等に関し、当社は、一切その責任を負いません。当社は、本資料に基づき当社または第三者の特許権、著作権その他の知的財産権を何ら許諾するものではありません。
3. 当社製品を改造、改変、複製等しないでください。
4. 本資料に記載された回路、ソフトウェアおよびこれらに関連する情報は、半導体製品の動作例、応用例を説明するものです。お客様の機器の設計において、回路、ソフトウェアおよびこれらに関連する情報を使用する場合には、お客様の責任において行ってください。これらの使用に起因しお客様または第三者に生じた損害に関し、当社は、一切その責任を負いません。
5. 輸出に際しては、「外国為替及び外国貿易法」その他輸出関連法令を遵守し、かかる法令の定めるところにより必要な手続を行ってください。本資料に記載されている当社製品および技術を大量破壊兵器の開発等の目的、軍事利用の目的その他軍事用途の目的で使用しないでください。また、当社製品および技術を国内外の法令および規則により製造・使用・販売を禁止されている機器に使用することができません。
6. 本資料に記載されている情報は、正確を期すため慎重に作成したのですが、誤りが無いことを保証するものではありません。万一、本資料に記載されている情報の誤りに起因する損害がお客様に生じた場合においても、当社は、一切その責任を負いません。
7. 当社は、当社製品の品質水準を「標準水準」、「高品質水準」および「特定水準」に分類しております。また、各品質水準は、以下に示す用途に製品が使われることを意図しておりますので、当社製品の品質水準をご確認ください。お客様は、当社の文書による事前の承諾を得ることなく、「特定水準」に分類された用途に当社製品を使用することができません。また、お客様は、当社の文書による事前の承諾を得ることなく、意図されていない用途に当社製品を使用することができません。当社の文書による事前の承諾を得ることなく、「特定水準」に分類された用途または意図されていない用途に当社製品を使用したことによりお客様または第三者に生じた損害等に関し、当社は、一切その責任を負いません。なお、当社製品のデータ・シート、データ・ブック等の資料で特に品質水準の表示がない場合は、標準水準製品であることを表します。
標準水準： コンピュータ、OA 機器、通信機器、計測機器、AV 機器、家電、工作機械、パーソナル機器、産業用ロボット
高品質水準： 輸送機器（自動車、電車、船舶等）、交通用信号機器、防災・防犯装置、各種安全装置、生命維持を目的として設計されていない医療機器（厚生労働省定義の管理医療機器に相当）
特定水準： 航空機器、航空宇宙機器、海底中継機器、原子力制御システム、生命維持のための医療機器（生命維持装置、人体に埋め込み使用するもの、治療行為（患部切り出し等）を行うもの、その他直接人命に影響を与えるもの）（厚生労働省定義の高度管理医療機器に相当）またはシステム等
8. 本資料に記載された当社製品のご使用につき、特に、最大定格、動作電源電圧範囲、放熱特性、実装条件その他諸条件につきましては、当社保証範囲内でご使用ください。当社保証範囲を超えて当社製品をご使用された場合の故障および事故につきましては、当社は、一切その責任を負いません。
9. 当社は、当社製品の品質および信頼性の向上に努めておりますが、半導体製品はある確率で故障が発生したり、使用条件によっては誤動作したりする場合があります。また、当社製品は耐放射線設計については行っておりません。当社製品の故障または誤動作が生じた場合も、人身事故、火災事故、社会的損害などを生じさせないようお客様の責任において冗長設計、延焼対策設計、誤動作防止設計等の安全設計およびエージング処理等、機器またはシステムとしての出荷保証をお願いいたします。特に、マイコンソフトウェアは、単独での検証は困難なため、お客様が製造された最終の機器・システムとしての安全検証をお願いいたします。
10. 当社製品の環境適合性等、詳細につきましては製品個別に必ず当社営業窓口までお問合せください。ご使用に際しては、特定の物質の含有・使用を規制する RoHS 指令等、適用される環境関連法令を十分調査のうえ、かかる法令に適合するようご使用ください。お客様がかかる法令を遵守しないことにより生じた損害に関し、当社は、一切その責任を負いません。
11. 本資料の全部または一部を当社の文書による事前の承諾を得ることなく転載または複製することを固くお断りいたします。
12. 本資料に関する詳細についてのお問い合わせその他お気付きの点等がございましたら当社営業窓口までご照会ください。

注 1. 本資料において使用されている「当社」とは、ルネサスエレクトロニクス株式会社およびルネサスエレクトロニクス株式会社とその総株主の議決権の過半数を直接または間接に保有する会社をいいます。

注 2. 本資料において使用されている「当社製品」とは、注 1 において定義された当社の開発、製造製品をいいます。

NチャネルGaAs MES形電界効果トランジスタ

C～X帯増幅用

C～X帯発振器用

特 徴

C～X帯で高利得です。

 $G_s = 7 \text{ dB TYP. @ } f = 12 \text{ GHz}$ ゲート長 $L_g = 0.8 \mu\text{m}$ ゲート幅 $W_g = 330 \mu\text{m}$

プラスチックパッケージ採用。

オーダ情報

オーダ名称	包装形態	捺 印
NE721S01-T1	テーピング仕様品 1000個 / 1リール	J
NE721S01-T1B	テーピング仕様品 4000個 / 1リール	

備考 評価用サンプルのオーダについては、販売員にお問い合わせください。

絶対最大定格 ($T_A = 25$)

項 目	略 号	定 格	単 位
ドレイン・ソース間電圧	V_{DS}	5.0	V
ゲート・ソース間電圧	V_{GS}	- 6.0	V
ゲート・ドレイン間電圧	V_{GD}	- 6.0	V
ドレイン電流	I_b	I_{bss}	mA
全損失	P_{tot}	250	mW
チャネル温度	T_{ch}	125	
保存温度	T_{stg}	- 65 ~ + 125	

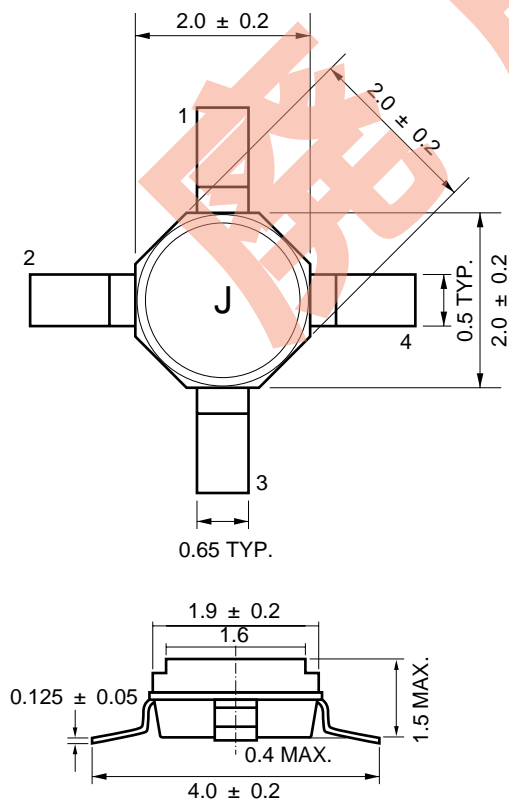
電気的特性 (TA = 25)

項目	略号	条件	MIN.	TYP.	MAX.	単位
ゲート・ソース間漏れ電流	I _{GSO}	V _{GS} = - 5 V		1.0	10	μA
ドレイン電流	I _{DSS}	V _{DS} = 3 V, V _{GS} = 0 V	30	60	100	mA
ゲート・ソース間カットオフ電圧	V _{GS(off)}	V _{DS} = 3 V, I _D = 100 μA	- 0.5	- 2.0	- 4.0	V
相互コンダクタンス	gm	V _{DS} = 3 V, I _D = 30 mA	20	40		mS
位相雑音	PN	V _{DS} = 3 V, I _D = 30 mA, f = 11 GHz 100 kHzオフセット		- 110		dBc/Hz
		V _{DS} = 3 V, I _D = 30 mA, f = 11 GHz 10 kHzオフセット		- 85		dBc/Hz
電力利得	G _s	V _{DS} = 3 V, I _D = 30 mA, f = 12 GHz		7.0		dB
1 dB利得圧縮時出力電力	P _{O(1dB)}	V _{DS} = 3 V, I _D = 30 mA, f = 12 GHz		15.0		dBm

ランク情報

ランク	I _{DSS} 規格 (mA)
K	30 ~ 100
M	55 ~ 100
N	30 ~ 65

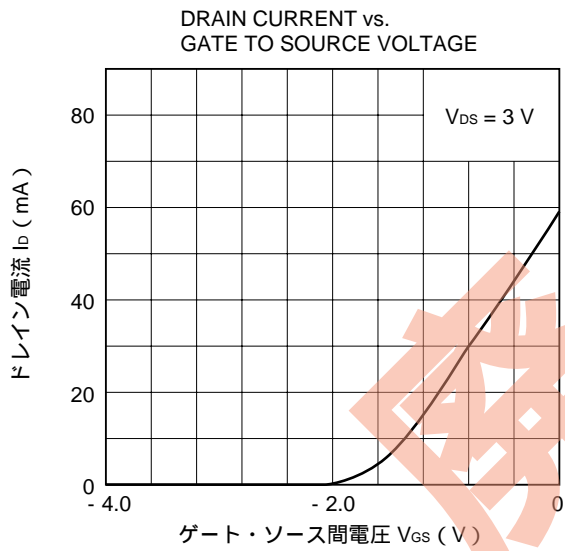
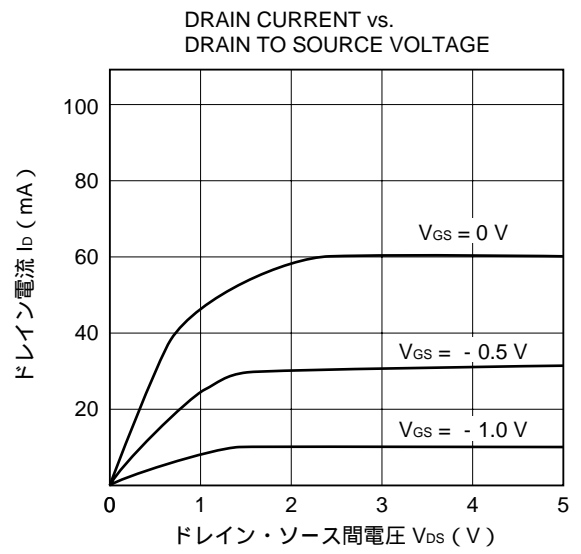
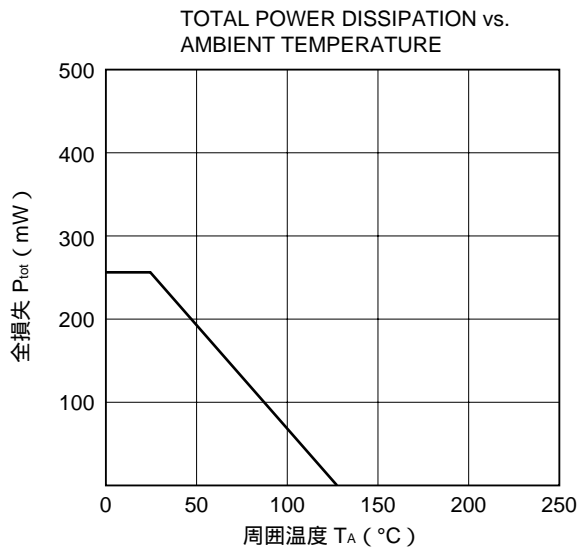
外形図 (単位 : mm)



電極接続

- 1. ソース
- 2. ドレイン
- 3. ソース
- 4. ゲート

特性曲線 (TA = 25)



S-パラメータ

MAG. AND ANG.

 $V_{DS} = 3\text{ V}$, $I_D = 10\text{ mA}$

FREQUENCY MHz	S ₁₁		S ₂₁		S ₁₂		S ₂₂	
	MAG.	ANG. (deg.)	MAG.	ANG. (deg.)	MAG.	ANG. (deg.)	MAG.	ANG. (deg.)
2000	.936	- 48.8	2.501	135.8	.070	57.1	.700	- 26.5
3000	.877	- 71.9	2.387	115.2	.096	41.9	.662	- 40.8
4000	.813	- 95.7	2.271	95.2	.115	26.4	.619	- 53.4
5000	.743	- 119.4	2.153	75.6	.127	12.5	.568	- 66.2
6000	.691	- 144.7	2.063	56.5	.135	- 1.1	.518	- 77.4
7000	.649	- 174.6	1.931	36.8	.136	- 14.2	.448	- 86.4
8000	.639	158.2	1.765	18.4	.129	- 24.8	.370	- 95.5
9000	.659	136.5	1.609	1.2	.122	- 33.4	.305	- 111.4
10000	.683	115.8	1.480	- 15.7	.117	- 39.8	.257	- 132.8
11000	.710	95.8	1.351	- 32.9	.113	- 46.8	.234	- 159.5
12000	.748	78.1	1.215	- 49.8	.107	- 52.8	.226	- 173.4
13000	.776	64.2	1.073	- 65.3	.102	- 54.7	.235	143.9
14000	.805	53.9	.954	- 79.8	.101	- 59.5	.288	113.0
15000	.839	45.8	.837	- 93.9	.103	- 61.9	.388	89.1
16000	.859	36.4	.722	- 106.6	.104	- 67.1	.485	75.7
17000	.858	25.5	.614	- 118.9	.100	- 70.8	.576	66.0
18000	.877	18.5	.522	- 130.0	.100	- 77.8	.628	55.5

アンプ・パラメータ

V_{DS} = 3 V, I_D = 10 mA

FREQUENCY MHz	GU _{max} dB	GA _{max} dB	S ₂₁ ² dB	S ₁₂ ² dB	K	Delay ns	Mason's U dB	G1 dB	G2 dB
2000	19.96		7.96	- 23.16	.29	.069	22.782	9.07	2.93
3000	16.41		7.56	- 20.40	.40	.057	20.365	6.36	2.50
4000	13.91		7.12	- 18.76	.53	.056	17.662	4.69	2.10
5000	11.84		6.66	- 17.90	.66	.054	15.804	3.49	1.69
6000	10.46		6.29	- 17.40	.78	.053	14.654	2.82	1.36
7000	9.06		5.72	- 17.36	.95	.055	13.141	2.37	.98
8000	7.85	9.00	4.93	- 17.81	1.15	.051	11.620	2.28	.64
9000	7.02	7.93	4.13	- 18.27	1.30	.048	10.876	2.47	.42
10000	6.43	7.30	3.40	- 18.66	1.39	.047	10.564	2.73	.30
11000	5.90	6.79	2.61	- 18.92	1.45	.048	10.222	3.05	.25
12000	5.47	6.35	1.69	- 19.38	1.50	.047	9.707	3.56	.23
13000	4.87	5.63	.62	- 19.87	1.62	.043	8.343	4.01	.25
14000	4.51	5.26	- .41	- 19.95	1.59	.040	7.714	4.54	.38
15000	4.44	5.37	- 1.55	- 19.76	1.39	.039	7.797	5.28	.71
16000	4.14	5.33	- 2.83	- 19.67	1.26	.035	7.518	5.81	1.16
17000	3.30	4.26	- 4.24	- 19.98	1.37	.034	5.503	5.79	1.75
18000	2.89	4.14	- 5.65	- 20.02	1.26	.031	5.140	6.37	2.18

S-パラメータ

MAG. AND ANG.

 $V_{DS} = 3\text{ V}$, $I_D = 20\text{ mA}$

FREQUENCY MHz	S ₁₁		S ₂₁		S ₁₂		S ₂₂	
	MAG.	ANG. (deg.)	MAG.	ANG. (deg.)	MAG.	ANG. (deg.)	MAG.	ANG. (deg.)
2000	.925	- 51.4	2.988	134.5	.064	56.9	.676	- 26.8
3000	.858	- 75.6	2.819	113.5	.087	41.3	.636	- 40.9
4000	.786	- 100.2	2.641	93.4	.102	26.7	.591	- 53.1
5000	.715	- 124.5	2.472	73.9	.112	13.6	.540	- 65.4
6000	.662	- 150.4	2.335	55.0	.118	1.7	.493	- 75.9
7000	.625	179.8	2.155	35.8	.117	- 10.9	.425	- 84.3
8000	.622	153.4	1.950	17.9	.111	- 19.1	.352	- 92.9
9000	.647	132.5	1.773	1.4	.109	- 26.1	.286	- 107.5
10000	.675	112.7	1.625	- 15.1	.106	- 30.7	.236	- 128.9
11000	.703	93.2	1.480	- 31.8	.107	- 36.3	.212	- 156.0
12000	.742	76.3	1.332	- 48.4	.105	- 41.6	.204	175.1
13000	.776	62.7	1.178	- 63.7	.105	- 45.5	.212	143.6
14000	.806	52.7	1.051	- 77.6	.108	- 50.7	.266	111.8
15000	.833	44.8	.925	- 91.5	.108	- 54.8	.360	88.4
16000	.859	35.4	.804	- 104.2	.112	- 59.3	.458	75.1
17000	.855	24.7	.686	- 116.6	.109	- 65.3	.553	65.9
18000	.876	17.9	.586	- 127.6	.108	- 74.0	.610	55.5

アンプ・パラメータ

V_{DS} = 3 V, I_D = 20 mA

FREQUENCY MHz	GU _{max} dB	GA _{max} dB	S ₂₁ ² dB	S ₁₂ ² dB	K	Delay ns	Mason's U dB	G1 dB	G2 dB
2000	20.56		9.51	- 23.85	.31	.071	24.046	8.40	2.65
3000	17.05		9.00	- 21.24	.43	.058	21.040	5.79	2.25
4000	14.48		8.44	- 19.84	.57	.056	18.604	4.18	1.86
5000	12.47		7.86	- 19.03	.71	.054	16.864	3.11	1.50
6000	11.08		7.37	- 18.56	.84	.052	15.914	2.51	1.21
7000	9.69	11.68	6.67	- 18.60	1.02	.053	14.009	2.15	.87
8000	8.50	9.46	5.80	- 19.11	1.25	.050	12.531	2.13	.57
9000	7.70	8.53	4.97	- 19.28	1.36	.046	11.854	2.35	.37
10000	7.11	7.91	4.22	- 19.53	1.45	.046	11.468	2.64	.25
11000	6.57	7.41	3.41	- 19.39	1.45	.046	11.162	2.96	.20
12000	6.15	6.99	2.49	- 19.58	1.47	.046	10.559	3.47	.19
13000	5.62	6.39	1.42	- 19.55	1.48	.042	9.477	4.00	.20
14000	5.31	6.09	.43	- 19.35	1.41	.039	8.926	4.56	.32
15000	5.05	5.86	- .68	- 19.30	1.33	.038	8.222	5.13	.60
16000	4.95	6.11	- 1.90	- 19.00	1.16	.036	8.119	5.83	1.02
17000	4.03	4.90	- 3.27	- 19.28	1.27	.034	6.100	5.72	1.58
18000	3.71	5.10	- 4.64	- 19.30	1.14	.031	6.092	6.33	2.02

S-パラメータ

MAG. AND ANG.

 $V_{DS} = 3\text{ V}$, $I_D = 30\text{ mA}$

FREQUENCY MHz	S ₁₁		S ₂₁		S ₁₂		S ₂₂	
	MAG.	ANG. (deg.)	MAG.	ANG. (deg.)	MAG.	ANG. (deg.)	MAG.	ANG. (deg.)
2000	.922	- 52.5	3.250	134.0	.060	56.7	.672	- 26.7
3000	.853	- 77.0	3.048	112.9	.082	41.7	.632	- 40.6
4000	.780	- 102.0	2.842	92.9	.097	27.8	.586	- 52.6
5000	.706	- 126.7	2.645	73.4	.105	14.8	.538	- 64.6
6000	.652	- 152.7	2.483	54.6	.110	2.9	.488	- 74.8
7000	.618	177.5	2.283	35.6	.110	- 8.2	.426	- 82.8
8000	.618	151.5	2.057	18.1	.102	- 16.3	.354	- 90.8
9000	.648	131.0	1.871	1.8	.100	- 20.7	.288	- 105.1
10000	.676	111.6	1.713	- 14.5	.102	- 26.3	.239	- 126.2
11000	.707	92.3	1.559	- 31.1	.104	- 31.1	.214	- 153.1
12000	.747	75.5	1.403	- 47.5	.104	- 35.9	.204	178.3
13000	.779	62.3	1.241	- 62.7	.106	- 40.8	.209	146.7
14000	.814	52.3	1.109	- 76.6	.109	- 44.5	.260	113.7
15000	.845	44.3	.980	- 90.6	.114	- 49.5	.356	89.5
16000	.868	35.3	.855	- 103.2	.116	- 54.7	.457	76.4
17000	.866	24.3	.727	- 115.4	.114	- 63.3	.547	66.7
18000	.888	17.6	.621	- 127.2	.112	- 67.9	.610	56.1

アンプ・パラメータ

V_{DS} = 3 V, I_D = 30 mA

FREQUENCY MHz	GUmax dB	GAmax dB	S ₂₁ ² dB	S ₁₂ ² dB	K	Delay ns	Mason's U dB	G1 dB	G2 dB
2000	21.08		10.24	- 24.40	.31	.071	24.822	8.24	2.61
3000	17.53		9.68	- 21.70	.43	.059	22.238	5.64	2.21
4000	14.97		9.07	- 20.30	.56	.056	19.998	4.07	1.83
5000	12.92		8.45	- 19.61	.72	.054	17.821	2.99	1.48
6000	11.49		7.90	- 19.19	.86	.052	16.558	2.41	1.18
7000	10.13	12.03	7.17	- 19.21	1.04	.053	14.918	2.09	.87
8000	8.94	9.86	6.26	- 19.84	1.28	.049	13.087	2.09	.58
9000	8.18	9.04	5.44	- 19.96	1.38	.045	12.692	2.36	.38
10000	7.59	8.46	4.67	- 19.81	1.40	.045	12.441	2.66	.26
11000	7.08	8.00	3.86	- 19.66	1.40	.046	12.139	3.01	.20
12000	6.68	7.62	2.94	- 19.66	1.38	.046	11.585	3.55	.18
13000	6.12	6.98	1.88	- 19.49	1.39	.042	10.357	4.05	.19
14000	5.92	6.80	.90	- 19.24	1.30	.039	9.791	4.72	.30
15000	5.84	6.97	- .18	- 18.84	1.15	.039	9.564	5.43	.59
16000	5.73	7.48	- 1.36	- 18.72	1.04	.035	9.160	6.08	1.02
17000	4.81	6.16	- 2.77	- 18.85	1.10	.034	7.398	6.03	1.55
18000	4.64	7.24	- 4.14	- 19.05	1.00	.033	6.825	6.76	2.02

S-パラメータ

MAG. AND ANG.

 $V_{DS} = 3\text{ V}$, $I_D = 40\text{ mA}$

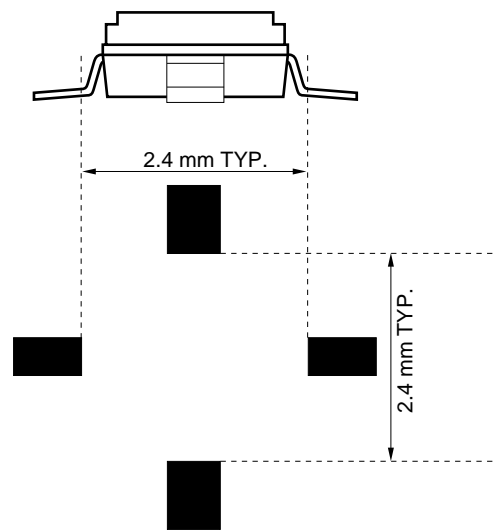
FREQUENCY MHz	S ₁₁		S ₂₁		S ₁₂		S ₂₂	
	MAG.	ANG. (deg.)	MAG.	ANG. (deg.)	MAG.	ANG. (deg.)	MAG.	ANG. (deg.)
2000	.921	- 53.1	3.386	133.7	.055	57.6	.690	- 25.9
3000	.850	- 78.0	3.166	112.6	.076	41.4	.650	- 39.4
4000	.774	- 103.0	2.944	92.4	.087	27.8	.606	- 50.9
5000	.701	- 127.9	2.732	73.2	.094	15.7	.560	- 62.5
6000	.647	- 153.9	2.556	54.5	.098	5.7	.517	- 72.1
7000	.615	176.2	2.344	35.7	.097	- 5.6	.457	- 79.7
8000	.617	150.6	2.116	18.3	.092	- 11.4	.393	- 87.4
9000	.645	130.4	1.926	2.1	.091	- 14.8	.332	- 101.3
10000	.678	111.1	1.768	- 14.1	.094	- 19.4	.282	- 120.5
11000	.708	92.0	1.612	- 30.7	.096	- 22.1	.254	- 144.2
12000	.750	75.3	1.453	- 47.1	.101	- 27.1	.238	- 170.8
13000	.784	62.3	1.292	- 62.2	.106	- 33.1	.231	159.5
14000	.820	52.6	1.157	- 76.6	.113	- 37.0	.269	125.6
15000	.853	44.3	1.026	- 90.5	.118	- 43.9	.361	98.1
16000	.875	34.9	.890	- 103.7	.121	- 50.7	.462	81.9
17000	.872	24.2	.754	- 116.4	.118	- 58.0	.556	71.2
18000	.893	17.5	.648	- 127.8	.119	- 65.5	.619	59.7

アンプ・パラメータ

V_{DS} = 3 V, I_D = 40 mA

FREQUENCY MHz	GU _{max} dB	GA _{max} dB	S ₂₁ ² dB	S ₁₂ ² dB	K	Delay ns	Mason's U dB	G1 dB	G2 dB
2000	21.57		10.59	- 25.13	.30	.072	26.877	8.17	2.81
3000	17.95		10.01	- 22.39	.44	.059	22.358	5.56	2.39
4000	15.33		9.38	- 21.20	.59	.056	20.087	3.96	1.99
5000	13.30		8.73	- 20.52	.74	.053	18.311	2.94	1.63
6000	11.85		8.15	- 20.19	.88	.052	17.413	2.35	1.35
7000	10.48	12.06	7.40	- 20.26	1.08	.052	15.342	2.06	1.02
8000	9.32	10.29	6.51	- 20.74	1.31	.048	13.824	2.08	.73
9000	8.54	9.44	5.69	- 20.86	1.42	.045	13.252	2.34	.51
10000	7.99	8.96	4.95	- 20.56	1.41	.045	13.124	2.67	.36
11000	7.46	8.48	4.15	- 20.31	1.40	.046	12.583	3.03	.29
12000	7.09	8.22	3.25	- 19.94	1.32	.046	12.242	3.59	.25
13000	6.61	7.75	2.22	- 19.53	1.27	.042	11.234	4.15	.24
14000	6.45	7.79	1.26	- 18.97	1.15	.040	10.694	4.85	.33
15000	6.47	8.97	.22	- 18.57	1.00	.039	10.690	5.64	.61
16000	6.33		- 1.02	- 18.31	.90	.037	10.234	6.31	1.04
17000	5.37		- 2.45	- 18.58	.97	.035	7.867	6.22	1.60
18000	5.26		- 3.77	- 18.49	.85	.032	7.912	6.93	2.10

標準マウント・パッド (例)



廃版

使用上の注意事項

- (1) このデバイスはGaAsショットキ・バリア・ゲート構造のMES FETのため、静電気や強電界に対しては十分に注意が必要です。
実装の際には、静電気対策や人体アースを行ってください。
- (2) ゲート・ドレイン独立二電源にて動作させる場合は、下記手順にて実施願います。
ソース端子は2本とも、接地してください。
 $V_{GS} = -4V$ 程度に設定する。
 V_{DS} を所定の電源まで増加させる。(V_{DS} は推奨動作範囲内とする)
所定の I_D になるように、 V_{GS} を調整する。
- (3) バイアス印加回路は、電圧電流とも固定にできるものを推奨いたします。
- (4) 入出力整合回路の調整等は、バイアスOFFの状態で行ってください。

半田付け推奨条件

本製品の半田付け実装は、下表の推奨条件で実施願います。

なお、推奨条件以外の半田付け方式および半田付け条件については、当社販売員にご相談ください。

半田付け方式	半田付け条件	推奨条件記号
赤外線リフロ	パッケージ・ピーク温度：230 ，時間：30秒以内（210 以上），回数：1回 制限日数：なし ^注	IR30-00
端子部分加熱	端子部温度：230 以下，時間：端子一本あたり10秒以内，制限日数：なし ^注	

注 ドライパック開封後の保管日数で、保管条件は25 ，65 %RH以下。

注意 半田付け方式の併用はお避けください（ただし、端子部分加熱方式は除く）。

半田付け推奨条件の詳細は、インフォメーション資料「半導体デバイス実装マニュアル」（C10535J）をご参照ください。

ガリウム砒素製品の取り扱い注意事項

本製品は、ガリウム砒素（GaAs）を使用しています。

ガリウム砒素は、法令により有害物質に指定されておりますので、取り扱いには十分ご注意ください。

特に、廃棄する場合は、関連法令等に従ってください。

(メ 毛)

廃版

(メ 毛)

廃版

文書による当社の承諾なしに本資料の転載複製を禁じます。
 本資料に記載された製品の使用もしくは本資料に記載の情報の使用に際して、当社は当社もしくは第三者の知的所有権その他の権利に対する保証または実施権の許諾を行うものではありません。上記使用に起因する第三者所有の権利にかかわる問題が発生した場合、当社はその責を負うものではありませんのでご了承ください。

当社は品質、信頼性の向上に努めていますが、半導体製品はある確率で故障が発生します。当社半導体製品の故障により結果として、人身事故、火災事故、社会的な損害等を生じさせない冗長設計、延焼対策設計、誤動作防止設計等安全設計に十分ご注意願います。

当社は、当社製品の品質水準を「標準水準」、「特別水準」およびお客様に品質保証プログラムを指定して頂く「特定水準」に分類しております。また、各品質水準は以下に示す用途に製品が使われることを意図しておりますので、当社製品の品質水準をご確認の上ご使用願います。

標準水準：コンピュータ、OA機器、通信機器、計測機器、AV機器、家電、工作機械、パーソナル機器、産業用ロボット

特別水準：輸送機器（自動車、列車、船舶等）、交通用信号機器、防災／防犯装置、各種安全装置、生命維持を直接の目的としない医療機器

特定水準：航空機器、航空宇宙機器、海底中継機器、原子力制御システム、生命維持のための医療機器、生命維持のための装置またはシステム等

当社製品のデータ・シート／データ・ブック等の資料で、特に品質水準の表示がない場合は標準水準製品であることを表します。当社製品を上記の「標準水準」の用途以外でご使用をお考えのお客様は、必ず事前に当社販売窓口までご相談頂きますようお願い致します。

この製品は耐放射線設計をしておりません。

M4 94.11

— お問い合わせは、最寄りのNECへ —

【営業関係お問い合わせ先】

半導体第一販売事業部 半導体第二販売事業部 半導体第三販売事業部	〒108-01 東京都港区芝五丁目7番1号（NEC本社ビル）	東京 (03)3454-1111 (大代表)
中部支社 半導体第一販売部 半導体第二販売部	〒460 名古屋市中区錦一丁目17番1号（NEC中部ビル）	名古屋 (052)222-2170 名古屋 (052)222-2190
関西支社 半導体第一販売部 半導体第二販売部 半導体第三販売部	〒540 大阪市中央区城見一丁目4番24号（NEC関西ビル）	大阪 (06) 945-3178 大阪 (06) 945-3200 大阪 (06) 945-3208
北海道支社 東北支社 岩手支店 山形支店 郡山支店 いわき支店 長岡支店 土浦支店 水戸支店 神奈川支社 群馬支店	札幌 (011)231-0161 仙台 (022)267-8740 盛岡 (019)651-4344 山形 (0236)23-5511 郡山 (0249)23-5511 いわき (0246)21-5511 長岡 (0258)36-2155 土浦 (0298)23-6161 水戸 (029)226-1717 横浜 (045)324-5524 高崎 (0273)26-1255	太田支店 宇都宮支店 小山支店 長野支店 甲府支店 埼玉支店 立川支店 千葉支店 静岡支店 北陸支店 福井支店 太田 (0276)46-4011 宇都宮 (028)621-2281 小山 (0285)24-5011 松本 (0263)35-1662 甲府 (0552)24-4141 大宮 (048)641-1411 立川 (0425)26-5981 千葉 (043)238-8116 静岡 (054)255-2211 金沢 (0762)23-1621 福井 (0776)22-1866
富山支店 三重支店 京都支社 神戸支社 中国支社 鳥取支店 岡山支店 四国支店 新居浜支店 松山支店 九州支社	富山 (0764)31-8461 津 (0592)25-7341 京都 (075)344-7824 神戸 (078)333-3854 広島 (082)242-5504 鳥取 (0857)27-5311 岡山 (086)225-4455 高松 (0878)36-1200 新居浜 (0897)32-5001 松山 (089)945-4149 福岡 (092)271-7700	

【本資料に関する技術お問い合わせ先】

半導体ソリューション技術本部 超高周波・光デバイス技術部	〒210 川崎市幸区塚越三丁目484番地	川崎 (044)548-8881	半導体 インフォメーションセンター FAX(044)548-7900 (FAXにてお願い致します)
半導体販売技術本部 東日本販売技術部	〒108-01 東京都港区芝五丁目7番1号（NEC本社ビル）	東京 (03)3798-9619	
半導体販売技術本部 中部販売技術部	〒460 名古屋市中区錦一丁目17番1号（NEC中部ビル）	名古屋 (052)222-2125	
半導体販売技術本部 西日本販売技術部	〒540 大阪市中央区城見一丁目4番24号（NEC関西ビル）	大阪 (06) 945-3383	