

お客様各位

カタログ等資料中の旧社名の扱いについて

2010年4月1日を以ってNECエレクトロニクス株式会社及び株式会社ルネサステクノロジが合併し、両社の全ての事業が当社に承継されております。従いまして、本資料中には旧社名での表記が残っておりますが、当社の資料として有効ですので、ご理解の程宜しくお願ひ申し上げます。

ルネサスエレクトロニクス ホームページ (<http://www.renesas.com>)

2010年4月1日
ルネサスエレクトロニクス株式会社

【発行】ルネサスエレクトロニクス株式会社 (<http://www.renesas.com>)

【問い合わせ先】<http://japan.renesas.com/inquiry>

ご注意書き

1. 本資料に記載されている内容は本資料発行時点のものであり、予告なく変更することがあります。当社製品のご購入およびご使用にあたりましては、事前に当社営業窓口で最新の情報をご確認いただきますとともに、当社ホームページなどを通じて公開される情報に常にご注意ください。
2. 本資料に記載された当社製品および技術情報の使用に関連し発生した第三者の特許権、著作権その他の知的財産権の侵害等に関し、当社は、一切その責任を負いません。当社は、本資料に基づき当社または第三者の特許権、著作権その他の知的財産権を何ら許諾するものではありません。
3. 当社製品を改造、改変、複製等しないでください。
4. 本資料に記載された回路、ソフトウェアおよびこれらに関連する情報は、半導体製品の動作例、応用例を説明するものです。お客様の機器の設計において、回路、ソフトウェアおよびこれらに関連する情報を使用する場合には、お客様の責任において行ってください。これらの使用に起因しお客様または第三者に生じた損害に関し、当社は、一切その責任を負いません。
5. 輸出に際しては、「外国為替及び外国貿易法」その他輸出関連法令を遵守し、かかる法令の定めるところにより必要な手続を行ってください。本資料に記載されている当社製品および技術を大量破壊兵器の開発等の目的、軍事利用の目的その他軍事用途の目的で使用しないでください。また、当社製品および技術を国内外の法令および規則により製造・使用・販売を禁止されている機器に使用することができません。
6. 本資料に記載されている情報は、正確を期すため慎重に作成したのですが、誤りが無いことを保証するものではありません。万一、本資料に記載されている情報の誤りに起因する損害がお客様に生じた場合においても、当社は、一切その責任を負いません。
7. 当社は、当社製品の品質水準を「標準水準」、「高品質水準」および「特定水準」に分類しております。また、各品質水準は、以下に示す用途に製品が使われることを意図しておりますので、当社製品の品質水準をご確認ください。お客様は、当社の文書による事前の承諾を得ることなく、「特定水準」に分類された用途に当社製品を使用することができません。また、お客様は、当社の文書による事前の承諾を得ることなく、意図されていない用途に当社製品を使用することができません。当社の文書による事前の承諾を得ることなく、「特定水準」に分類された用途または意図されていない用途に当社製品を使用したことによりお客様または第三者に生じた損害等に関し、当社は、一切その責任を負いません。なお、当社製品のデータ・シート、データ・ブック等の資料で特に品質水準の表示がない場合は、標準水準製品であることを表します。
標準水準： コンピュータ、OA 機器、通信機器、計測機器、AV 機器、家電、工作機械、パーソナル機器、産業用ロボット
高品質水準： 輸送機器（自動車、電車、船舶等）、交通用信号機器、防災・防犯装置、各種安全装置、生命維持を目的として設計されていない医療機器（厚生労働省定義の管理医療機器に相当）
特定水準： 航空機器、航空宇宙機器、海底中継機器、原子力制御システム、生命維持のための医療機器（生命維持装置、人体に埋め込み使用するもの、治療行為（患部切り出し等）を行うもの、その他直接人命に影響を与えるもの）（厚生労働省定義の高度管理医療機器に相当）またはシステム等
8. 本資料に記載された当社製品のご使用につき、特に、最大定格、動作電源電圧範囲、放熱特性、実装条件その他諸条件につきましては、当社保証範囲内でご使用ください。当社保証範囲を超えて当社製品をご使用された場合の故障および事故につきましては、当社は、一切その責任を負いません。
9. 当社は、当社製品の品質および信頼性の向上に努めておりますが、半導体製品はある確率で故障が発生したり、使用条件によっては誤動作したりする場合があります。また、当社製品は耐放射線設計については行っておりません。当社製品の故障または誤動作が生じた場合も、人身事故、火災事故、社会的損害などを生じさせないようお客様の責任において冗長設計、延焼対策設計、誤動作防止設計等の安全設計およびエージング処理等、機器またはシステムとしての出荷保証をお願いいたします。特に、マイコンソフトウェアは、単独での検証は困難なため、お客様が製造された最終の機器・システムとしての安全検証をお願いいたします。
10. 当社製品の環境適合性等、詳細につきましては製品個別に必ず当社営業窓口までお問合せください。ご使用に際しては、特定の物質の含有・使用を規制する RoHS 指令等、適用される環境関連法令を十分調査のうえ、かかる法令に適合するようご使用ください。お客様がかかる法令を遵守しないことにより生じた損害に関し、当社は、一切その責任を負いません。
11. 本資料の全部または一部を当社の文書による事前の承諾を得ることなく転載または複製することを固くお断りいたします。
12. 本資料に関する詳細についてのお問い合わせその他お気付きの点等がございましたら当社営業窓口までご照会ください。

注 1. 本資料において使用されている「当社」とは、ルネサスエレクトロニクス株式会社およびルネサスエレクトロニクス株式会社とその総株主の議決権の過半数を直接または間接に保有する会社をいいます。

注 2. 本資料において使用されている「当社製品」とは、注 1 において定義された当社の開発、製造製品をいいます。

1.5 GHz帯PDC携帯電話送信電力増幅用

概 要

MC-7901は1.5 GHz帯国内デジタル (PDC) 携帯電話送信電力増幅用として開発されたGaAs Multi-chip Moduleです。L帯低ひずみ用に新規開発された当社独自のHJ-FETを用いることにより、高出力、高リニアリティを実現しています。

特 長

高効率 総合効率：55 % (標準) @ $P_{out} = +30.5$ dBm

電源電圧： $V_{DD} = 3.5$ V

0.1 cc超小型表面実装リードレス・パッケージ採用 (パッケージ・サイズ：7.0×7.0×2.0 mm)

エンボス・キャリア・テーピング対応

オーダ情報 (予定)

オーダ名称	パッケージ	包装形態
MC-7901-E1	0.1 cc表面実装リードレス・タイプ	<ul style="list-style-type: none"> ・16 mm幅エンボス式テーピング ・1ピンはテープ引き出し方向。 ・2000個 / リール

備考 評価用サンプルのオーダにつきましては、販売員にお問い合わせください (名称：MC-7901)。

絶対最大定格 ($T_A = +25$)

項 目	略 号	定 格	単 位
電源電圧1, 2	$V_{DD1,2}$	6.0	V
電源電圧3	V_{GG}	- 4.0	V
入力電力	P_{in}	+ 15	dBm
動作ケース温度	T_c	- 30 ~ + 90	
保存温度	T_{stg}	- 35 ~ + 120	

本製品はHJ-FETを使用していますので、強電界や静電気に対しては十分にご注意ください。

本資料の内容は、予告なく変更することがありますので、最新のものであることをご確認の上ご使用ください。

推奨動作範囲

項目	略号	MIN.	TYP.	MAX.	単位
電源電圧1, 2	V _{DD1,2}	-	3.5	4.2	V
電源電圧3	V _{GG}	-	- 2.5	-	V
入力電力	P _{in}	-	+ 9.0	+ 10.0	dBm

電気的特性 (特に指定のないかぎり, T_A = +25, Z_S = Z_L = 50 Ω, 当社測定治具使用時)

項目	略号	測定条件	MIN.	TYP.	MAX.	単位
周波数	f		1429	-	1453	MHz
入力電力	P _{in}	P _{out} = + 30.5 dBm, V _{DD1} = V _{DD2} = 3.5 V V _{GG} = - 2.5 V	-	-	+ 10.0	dBm
回路電流	I _{DD}	P _{out} = + 30.5 dBm, V _{DD1} = V _{DD2} = 3.5 V V _{GG} = - 2.5 V	-	-	620	mA
隣接チャネル漏えい電力1	P _{adj1}	P _{out} = + 30.5 dBm, V _{DD1} = V _{DD2} = 3.5 V V _{GG} = - 2.5 V, Δf = ± 50 kHz	-	-	- 47	dBc
隣接チャネル漏えい電力2	P _{adj2}	P _{out} = + 30.5 dBm, V _{DD1} = V _{DD2} = 3.5 V V _{GG} = - 2.5 V, Δf = ± 100 kHz	-	-	- 61	dBc
隣接チャネル漏えい電力3	P _{adj3}	P _{out} = + 29.0 dBm, V _{DD1} = V _{DD2} = 3.0 V V _{GG} = - 2.5 V, Δf = ± 50 kHz	-	-	- 46	dBc
2, 3次高調波	2, 3 f _o	P _{out} = + 30.5 dBm, V _{DD1} = V _{DD2} = 3.5 V	-	-	- 30	dBc
ゲート電流	I _{GG}	V _{GG} = - 2.5 V	- 3.0	-	0	mA
入力VSWR	-		-	-	3.0 : 1	-
安定性	-	P _{in} = - 10 ~ + 10 dBm, Z _S = 50 Ω V _{DD1} = V _{DD2} = 3.5 V, V _{GG} = - 2.5 V LOAD VSWR = 3 : 1, ALL PHASE	異常発振がないこと。			
耐破壊性	-	P _{in} = + 10 dBm, Z _S = 50 Ω, V _{DD1} = V _{DD2} = 3.5 V, V _{GG} = - 2.5 V LOAD VSWR = 20 : 1, ALL PHASE LOAD TIME 10秒	破壊しないこと。			

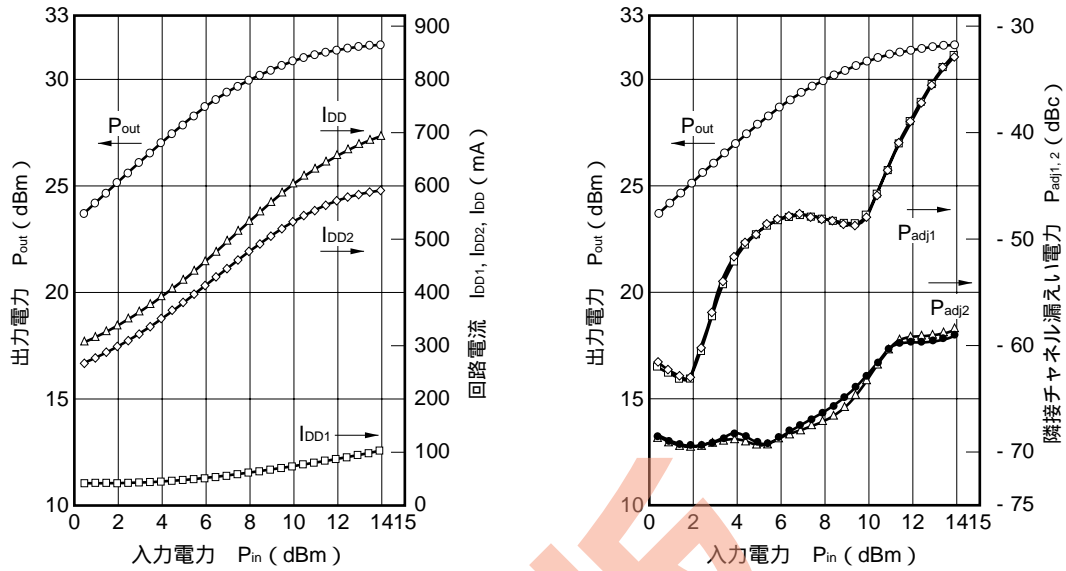
備考1. 入力条件: π/4DQPSK変調波入力, 伝送速度42 kbps, フィルタ・ロールオフ率 α = 0.5, PN9段 (疑似ランダム・パターン)

2. スペアナ設定条件 (隣接チャネル漏えい電力測定時)

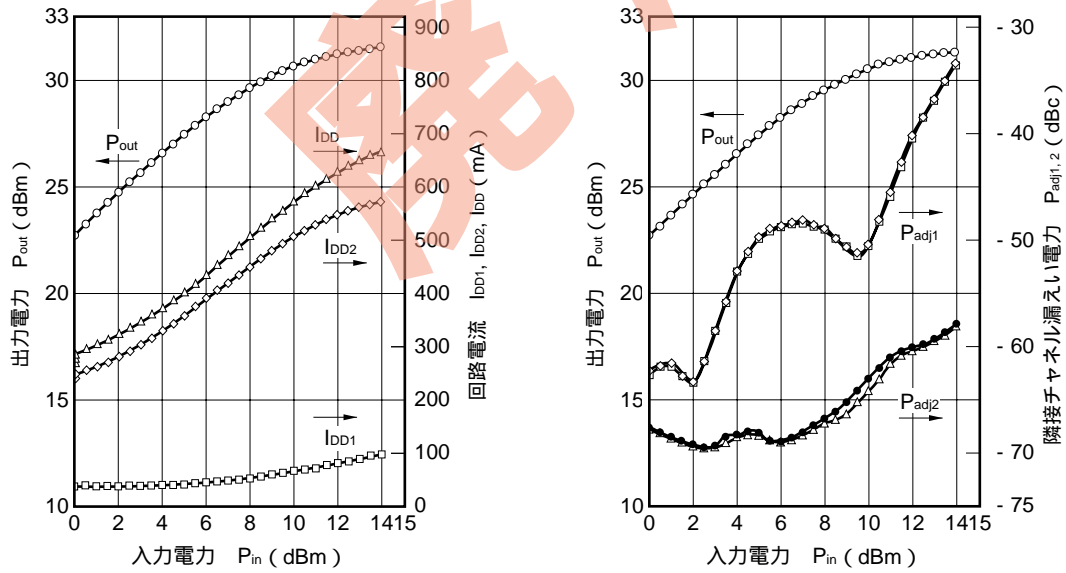
RBW = 1 kHz, VBW = 3 kHz, BS = 21 kHz, CHSP = 50 kHz, SPAN = 250 kHz, SWEEP TIME = 5 sec,
Detector = POSI

特性曲線

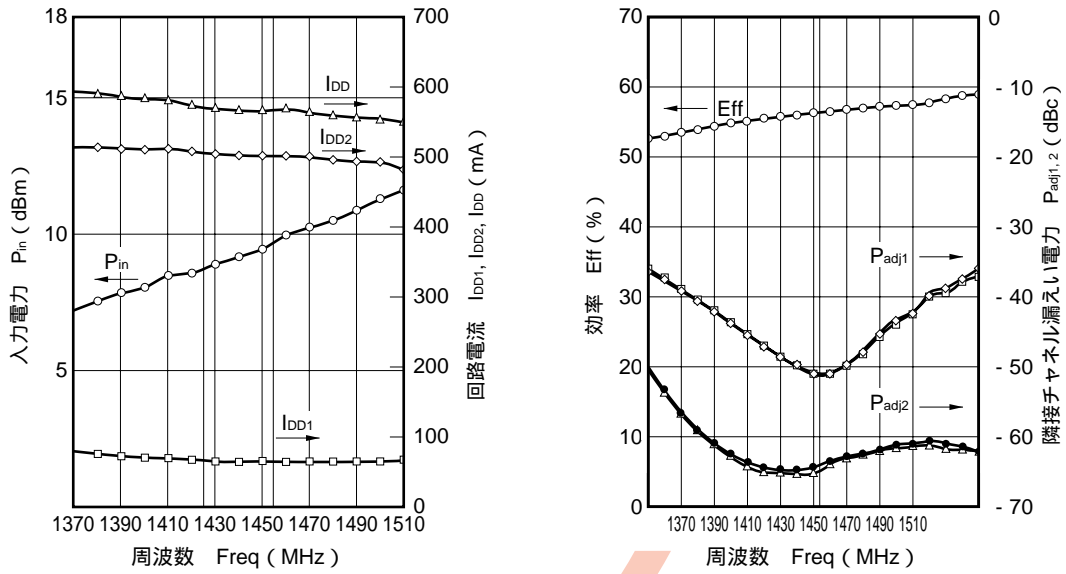
出力電力, 回路電流, 隣接チャネル漏えい電力 vs. 入力電力
 ($V_{DD} = 3.5\text{ V}$, $V_{GG} = -2.5\text{ V}$, $f = 1429\text{ MHz}$)



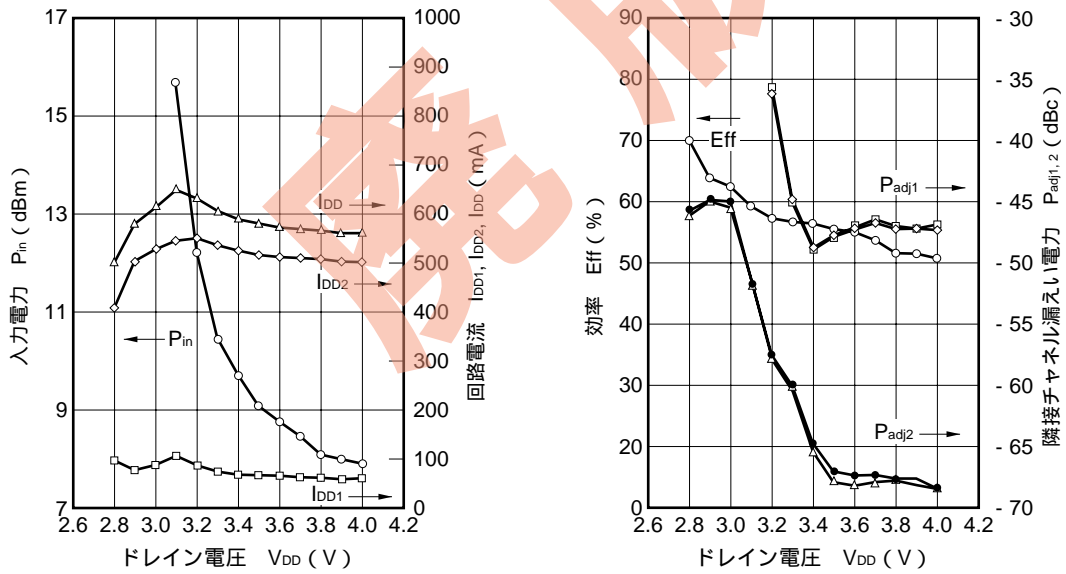
出力電力, 回路電流, 隣接チャネル漏えい電力 vs. 入力電力
 ($V_{DD} = 3.5\text{ V}$, $V_{GG} = -2.5\text{ V}$, $f = 1453\text{ MHz}$)



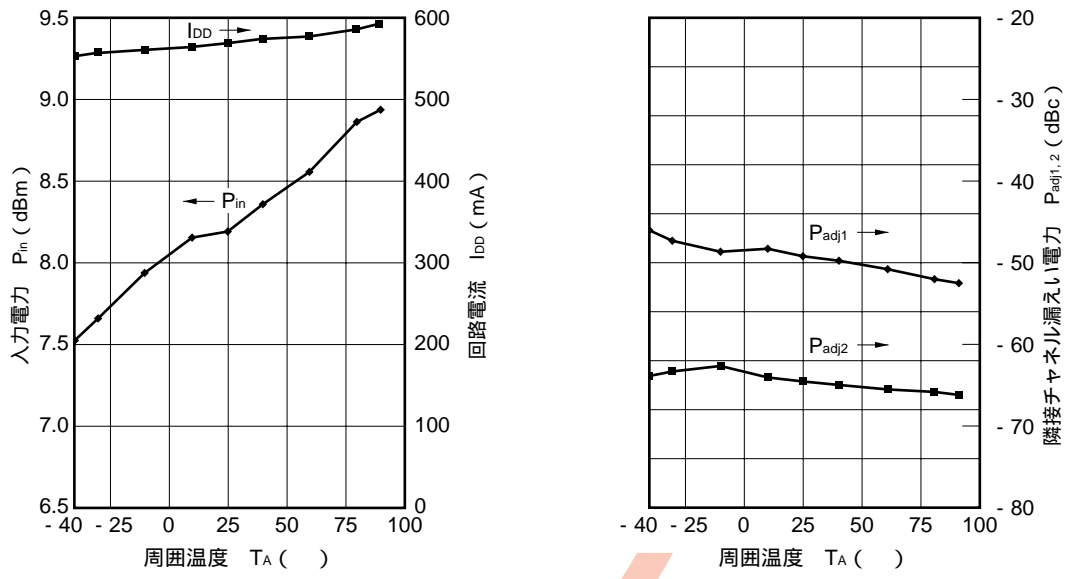
入力電力, 回路電流, 効率, 隣接チャネル漏えい電力 vs. 周波数
 ($V_{DD} = 3.5\text{ V}$, $V_{GG} = -2.5\text{ V}$, $P_{out} = +30.5\text{ dBm}$)



入力電力, 回路電流, 効率, 隣接チャネル漏えい電力 vs. ドレイン電圧
 ($V_{GG} = -2.5\text{ V}$, $P_{out} = 30.5\text{ dBm}$, $f = 1441\text{ MHz}$)

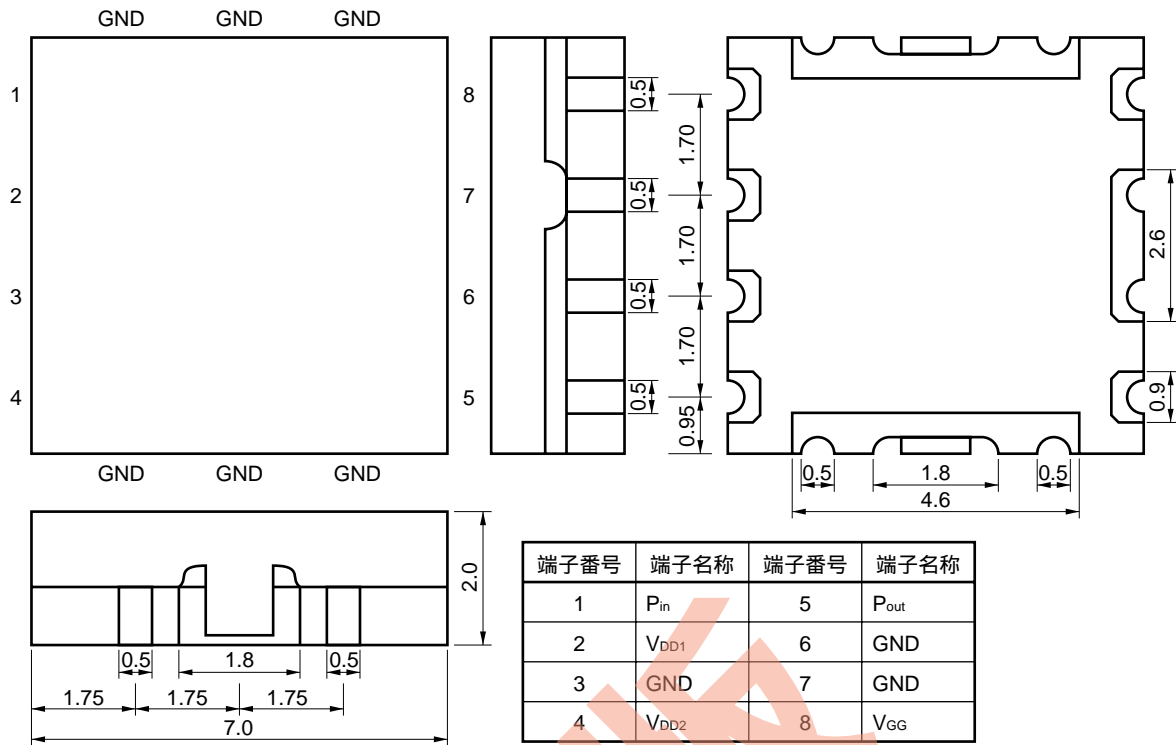


入力電力, 回路電流, 隣接チャネル漏えい電力 vs. 周囲温度
 ($V_{DD} = 3.5\text{ V}$, $V_{GG} = -2.5\text{ V}$, $f = 1441\text{ MHz}$, $P_o = 30.5\text{ dBm}$)



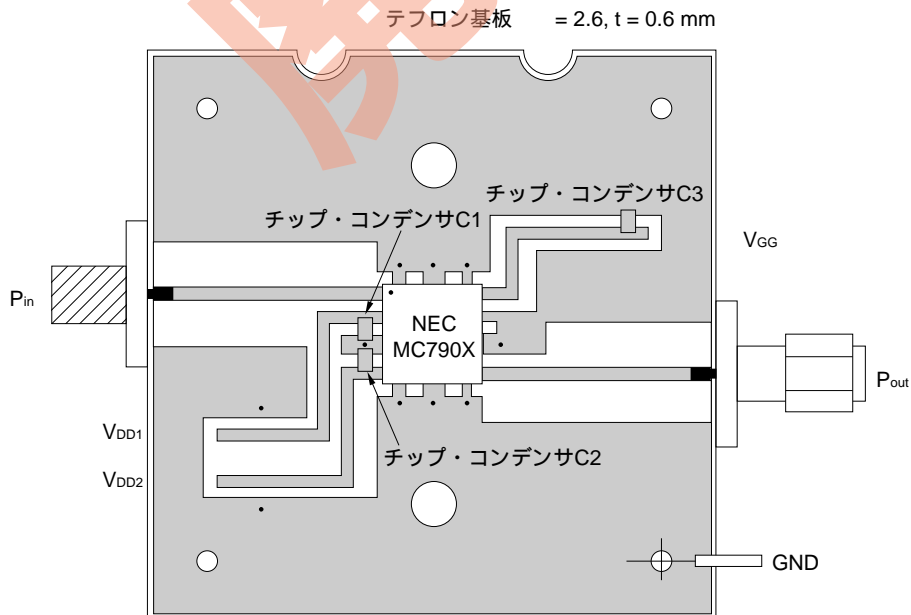
廃版

パッケージ外形図 単位 (mm)



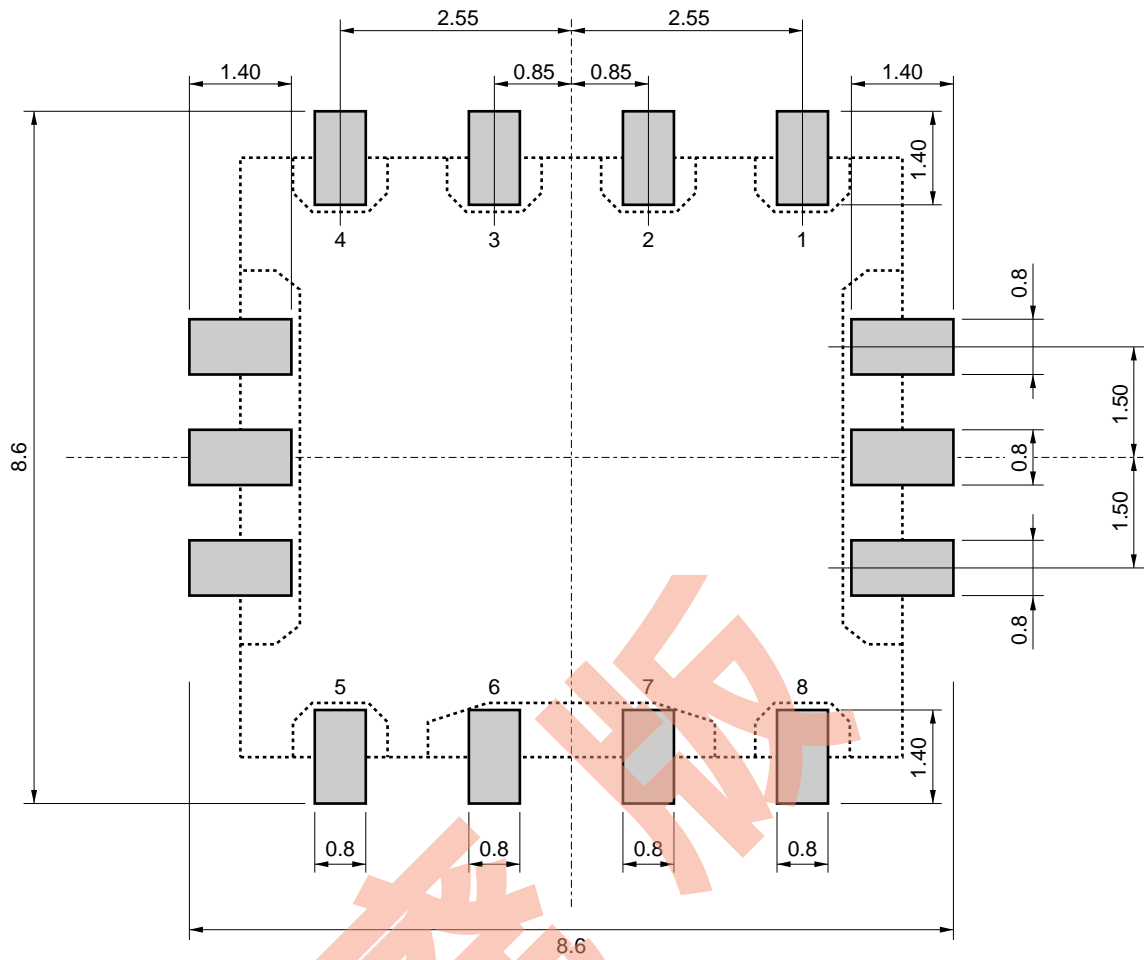
備考 端子部公差 ±0.1
 その他の外形公差 ±0.3
 パッケージ高さのみ 2.0 mmMAX

評価用基板



- 備考1. 使用しているチップ・コンデンサの容量はC1, C2 = 100 pF, C3 = 100 000 pF (104) です。
2. MCM (PA) 単体測定時には電源系の影響を減少させるため、電源端子 (特にV_{DD1}, 2) に220 μF程度のアルミ電解コンデンサを取り付けてください。
 取り付け位置は電源側ターミナル等でもかまいません。

MC-790X 推奨ランド・パターン図 (単位: mm)



半田付け推奨条件

本製品の半田付け実装は、下表の推奨条件で実施願います。

なお、推奨条件以外の半田付け方式および半田付け条件については、販売員にご相談ください。

半田付け方式	半田付け条件	推奨条件記号
赤外線リフロ	パッケージ・ピーク温度：240 以下 時間：10秒以内（230 以上） ：60秒以内（200 以上） 回数：2回（表，裏各1回）	特殊

実装の方法および注意事項に関しましてはインフォメーション資料「半導体デバイス実装マニュアル」（資料番号C10535J）をご参照願います。

廃版

(メモ)

廃版

〔メモ〕

廃版

(メモ)

廃版

ガリウムひ素製品の取り扱い注意事項

本製品は、ガリウムひ素（GaAs）を使用しています。ガリウムひ素は法令により有害物に指定されておりますので、取り扱いには十分にご注意ください。

特に廃棄する場合には、関連法令等に従ってください。

- 本資料の内容は予告なく変更することがありますので、最新のものであることをご確認の上ご使用ください。
- 文書による当社の承諾なしに本資料の転載複製を禁じます。
- 本資料に記載された製品の使用もしくは本資料に記載の情報の使用に際して、当社は当社もしくは第三者の知的財産権その他の権利に対する保証または実施権の許諾を行うものではありません。上記使用に起因する第三者所有の権利にかかわる問題が発生した場合、当社はその責を負うものではありませんのでご了承ください。
- 本資料に記載された回路、ソフトウェア、及びこれらに付随する情報は、半導体製品の動作例、応用例を説明するためのものです。従って、これら回路・ソフトウェア・情報をお客様の機器に使用される場合には、お客様の責任において機器設計をしてください。これらの使用に起因するお客様もしくは第三者の損害に対して、当社は一切その責を負いません。
- 当社は品質、信頼性の向上に努めていますが、半導体製品はある確率で故障が発生します。当社半導体製品の故障により結果として、人身事故、火災事故、社会的な損害等を生じさせない冗長設計、延焼対策設計、誤動作防止設計等安全設計に十分ご注意願います。
- 当社は、当社製品の品質水準を「標準水準」、「特別水準」およびお客様に品質保証プログラムを指定して頂く「特定水準」に分類しております。また、各品質水準は以下に示す用途に製品が使われることを意図しておりますので、当社製品の品質水準をご確認の上ご使用願います。
 標準水準：コンピュータ、OA機器、通信機器、計測機器、AV機器、家電、工作機械、パーソナル機器、産業用ロボット
 特別水準：輸送機器（自動車、列車、船舶等）、交通信号機器、防災／防犯装置、各種安全装置、生命維持を直接の目的としない医療機器
 特定水準：航空機器、航空宇宙機器、海底中継機器、原子力制御システム、生命維持のための医療機器、生命維持のための装置またはシステム等
 当社製品のデータ・シート／データ・ブック等の資料で、特に品質水準の表示がない場合は標準水準製品であることを表します。当社製品を上記の「標準水準」の用途以外でご使用をお考えのお客様は、必ず事前に当社販売窓口までご相談頂きますようお願い致します。

M7 98.8

— お問い合わせ先 —

【技術的なお問い合わせ先】

NEC半導体テクニカルホットライン（インフォメーションセンター）
 （電話：午前 9:00～12:00、午後 1:00～5:00）

電話 : 044-548-8899
 FAX : 044-548-7900
 E-mail : s-info@saed.tmg.nec.co.jp

【営業関係お問い合わせ先】

半導体第一販売事業部 半導体第二販売事業部 半導体第三販売事業部	〒108-8001 東京都港区芝5-7-1（日本電気本社ビル）	(03)3454-1111	
中部支社 半導体第一販売部 半導体第二販売部	〒460-8525 愛知県名古屋市中区錦1-17-1（日本電気中部ビル）	(052)222-2170 (052)222-2190	
関西支社 半導体第一販売部 半導体第二販売部 半導体第三販売部	〒540-8551 大阪府大阪市中央区城見1-4-24（日本電気関西ビル）	(06)6945-3178 (06)6945-3200 (06)6945-3208	
北海道支社 東北支社 岩手支社 郡山支店 いわき支店 長岡支店 水戸支店 土浦支店 群馬支店 太田支店	札幌 (011)251-5599 仙台 (022)267-8740 盛岡 (019)651-4344 郡山 (024)923-5511 いわき (0246)21-5511 長岡 (0258)36-2155 水戸 (029)226-1717 土浦 (0298)23-6161 高崎 (027)326-1255 太田 (0276)46-4011	宇都宮支店 宇都宮 (028)621-2281 小山支店 小 山 (0285)24-5011 甲府支店 甲 府 (055)224-4141 長野支社 松 本 (0263)35-1662 静岡支社 静 岡 (054)254-4794 立川支社 立 川 (042)526-5981,6167 埼玉支社 大 宮 (048)649-1415 千葉支社 千 葉 (043)238-8116 神奈川支社 横 浜 (045)682-4524 三重支店 津 (059)225-7341	北陸支社 金 沢 (076)232-7303 京都支社 京 都 (075)344-7824 神戸支社 神 戸 (078)333-3854 中国支社 広 島 (082)242-5504 鳥取支店 鳥 取 (0857)27-5311 岡山支店 岡 山 (086)225-4455 松山支店 松 山 (089)945-4149 九州支社 福 岡 (092)261-2806