

お客様各位

カタログ等資料中の旧社名の扱いについて

2010年4月1日を以ってNECエレクトロニクス株式会社及び株式会社ルネサステクノロジが合併し、両社の全ての事業が当社に承継されております。従いまして、本資料中には旧社名での表記が残っておりますが、当社の資料として有効ですので、ご理解の程宜しくお願ひ申し上げます。

ルネサスエレクトロニクス ホームページ (<http://www.renesas.com>)

2010年4月1日
ルネサスエレクトロニクス株式会社

【発行】ルネサスエレクトロニクス株式会社 (<http://www.renesas.com>)

【問い合わせ先】<http://japan.renesas.com/inquiry>

ご注意書き

1. 本資料に記載されている内容は本資料発行時点のものであり、予告なく変更することがあります。当社製品のご購入およびご使用にあたりましては、事前に当社営業窓口で最新の情報をご確認いただきますとともに、当社ホームページなどを通じて公開される情報に常にご注意ください。
2. 本資料に記載された当社製品および技術情報の使用に関連し発生した第三者の特許権、著作権その他の知的財産権の侵害等に関し、当社は、一切その責任を負いません。当社は、本資料に基づき当社または第三者の特許権、著作権その他の知的財産権を何ら許諾するものではありません。
3. 当社製品を改造、改変、複製等しないでください。
4. 本資料に記載された回路、ソフトウェアおよびこれらに関連する情報は、半導体製品の動作例、応用例を説明するものです。お客様の機器の設計において、回路、ソフトウェアおよびこれらに関連する情報を使用する場合には、お客様の責任において行ってください。これらの使用に起因しお客様または第三者に生じた損害に関し、当社は、一切その責任を負いません。
5. 輸出に際しては、「外国為替及び外国貿易法」その他輸出関連法令を遵守し、かかる法令の定めるところにより必要な手続を行ってください。本資料に記載されている当社製品および技術を大量破壊兵器の開発等の目的、軍事利用の目的その他軍事用途の目的で使用しないでください。また、当社製品および技術を国内外の法令および規則により製造・使用・販売を禁止されている機器に使用することができません。
6. 本資料に記載されている情報は、正確を期すため慎重に作成したのですが、誤りが無いことを保証するものではありません。万一、本資料に記載されている情報の誤りに起因する損害がお客様に生じた場合においても、当社は、一切その責任を負いません。
7. 当社は、当社製品の品質水準を「標準水準」、「高品質水準」および「特定水準」に分類しております。また、各品質水準は、以下に示す用途に製品が使われることを意図しておりますので、当社製品の品質水準をご確認ください。お客様は、当社の文書による事前の承諾を得ることなく、「特定水準」に分類された用途に当社製品を使用することができません。また、お客様は、当社の文書による事前の承諾を得ることなく、意図されていない用途に当社製品を使用することができません。当社の文書による事前の承諾を得ることなく、「特定水準」に分類された用途または意図されていない用途に当社製品を使用したことによりお客様または第三者に生じた損害等に関し、当社は、一切その責任を負いません。なお、当社製品のデータ・シート、データ・ブック等の資料で特に品質水準の表示がない場合は、標準水準製品であることを表します。
標準水準： コンピュータ、OA 機器、通信機器、計測機器、AV 機器、家電、工作機械、パーソナル機器、産業用ロボット
高品質水準： 輸送機器（自動車、電車、船舶等）、交通用信号機器、防災・防犯装置、各種安全装置、生命維持を目的として設計されていない医療機器（厚生労働省定義の管理医療機器に相当）
特定水準： 航空機器、航空宇宙機器、海底中継機器、原子力制御システム、生命維持のための医療機器（生命維持装置、人体に埋め込み使用するもの、治療行為（患部切り出し等）を行うもの、その他直接人命に影響を与えるもの）（厚生労働省定義の高度管理医療機器に相当）またはシステム等
8. 本資料に記載された当社製品のご使用につき、特に、最大定格、動作電源電圧範囲、放熱特性、実装条件その他諸条件につきましては、当社保証範囲内でご使用ください。当社保証範囲を超えて当社製品をご使用された場合の故障および事故につきましては、当社は、一切その責任を負いません。
9. 当社は、当社製品の品質および信頼性の向上に努めておりますが、半導体製品はある確率で故障が発生したり、使用条件によっては誤動作したりする場合があります。また、当社製品は耐放射線設計については行っておりません。当社製品の故障または誤動作が生じた場合も、人身事故、火災事故、社会的損害などを生じさせないようお客様の責任において冗長設計、延焼対策設計、誤動作防止設計等の安全設計およびエージング処理等、機器またはシステムとしての出荷保証をお願いいたします。特に、マイコンソフトウェアは、単独での検証は困難なため、お客様が製造された最終の機器・システムとしての安全検証をお願いいたします。
10. 当社製品の環境適合性等、詳細につきましては製品個別に必ず当社営業窓口までお問合せください。ご使用に際しては、特定の物質の含有・使用を規制する RoHS 指令等、適用される環境関連法令を十分調査のうえ、かかる法令に適合するようご使用ください。お客様がかかる法令を遵守しないことにより生じた損害に関し、当社は、一切その責任を負いません。
11. 本資料の全部または一部を当社の文書による事前の承諾を得ることなく転載または複製することを固くお断りいたします。
12. 本資料に関する詳細についてのお問い合わせその他お気付きの点等がございましたら当社営業窓口までご照会ください。

注 1. 本資料において使用されている「当社」とは、ルネサスエレクトロニクス株式会社およびルネサスエレクトロニクス株式会社とその総株主の議決権の過半数を直接または間接に保有する会社をいいます。

注 2. 本資料において使用されている「当社製品」とは、注 1 において定義された当社の開発、製造製品をいいます。

2SC4095R

NPNエピタキシャル形シリコントランジスタ マイクロ波低雑音増幅用4ピン・ミニモールド

2SC4095Rは、VHF帯～UHF帯での低雑音増幅用として設計され、広いコレクタ電流領域で低雑音高利得が得られ、さらに広いダイナミックレンジを有するNPNエピタキシャル形トランジスタです。

特 徴

- 低雑音 $|S_{21e}|^2 = 9.5 \text{ dB TYP. @} f = 2.0 \text{ GHz, } V_{CE} = 6 \text{ V, } I_c = 10 \text{ mA}$
- 高利得 $NF = 1.8 \text{ dB TYP. @} f = 2.0 \text{ GHz, } V_{CE} = 6\text{V, } I_c = 5 \text{ mA}$

オーダ情報

オーダ名称	包装数量	包装形態	品質水準
2SC4095R-T1	3Kpcs/リール	8 mm幅エンボステーピング。 3ピン (エミッタ), 4ピン (ベース) 送り穴方向	標準 (一般電子機器用)
2SC4095R-T2	3Kpcs/リール	8 mm幅エンボステーピング。 1ピン (エミッタ), 2ピン (コレクタ) 送り穴方向	

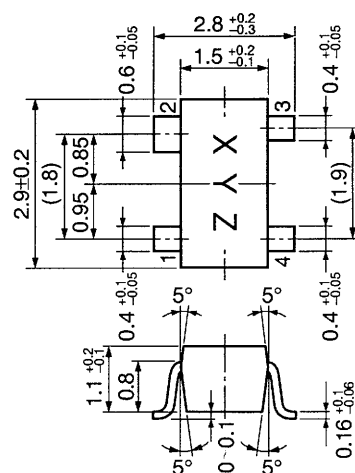
備考 評価用サンプルのオーダについては、販売員にお問い合わせください。

品質水準とその応用分野の詳細については当社発行の資料「NEC 半導体デバイスの品質水準」(IEI-620)をご覧ください。

絶対最大定格 (Ta = 25 °C)

項 目	略 号	定 格	単 位
コレクタ・ベース間電圧	V _{CB0}	20	V
コレクタ・エミッタ間電圧	V _{CEO}	10	V
エミッタ・ベース間電圧	V _{EBO}	1.5	V
コレクタ電流	I _c	35	mA
全 損 失	P _T (Ta = 25 °C)	200	mW
ジャンクション温度	T _j	150	°C
保 存 温 度	T _{stg}	-65~+150	°C

外形図 (単位 : mm)



電極接続

- 1.エミッタ
- 2.コレクタ
- 3.エミッタ
- 4.ベース

高周波プロセスを使用していますので静電気等の過大入力にご注意願います。

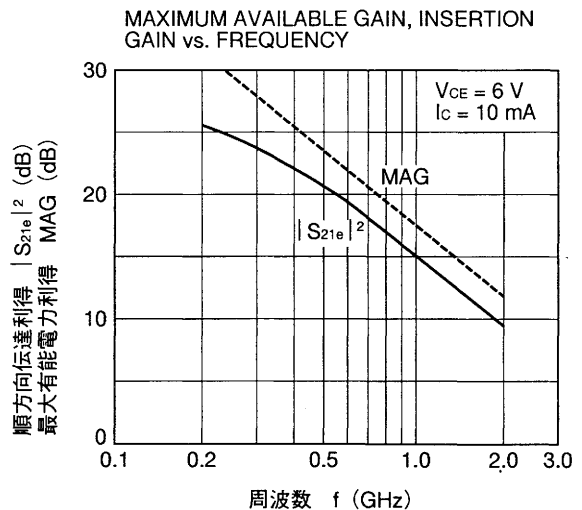
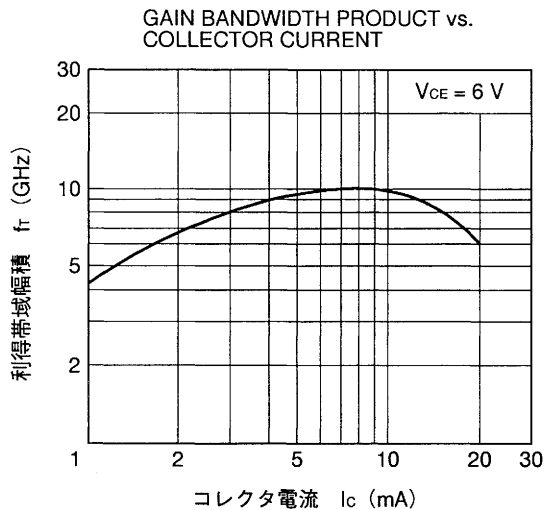
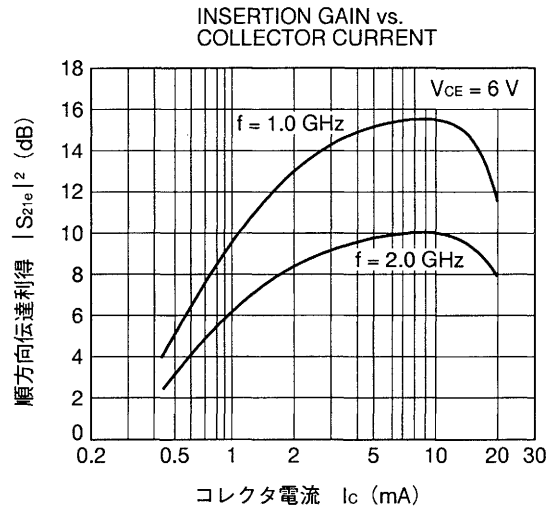
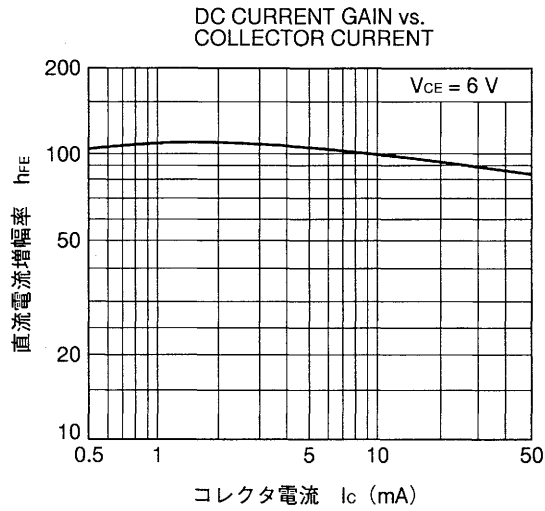
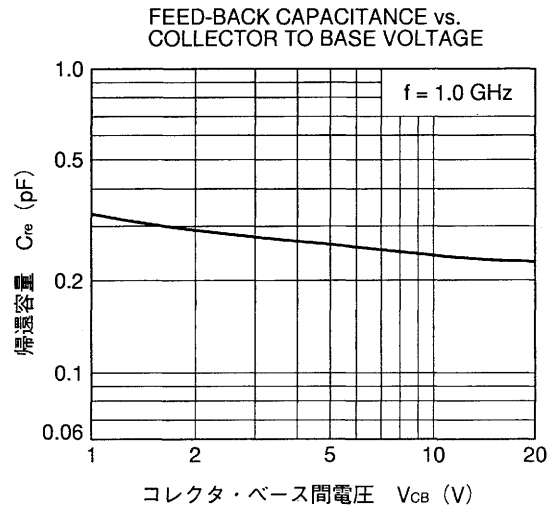
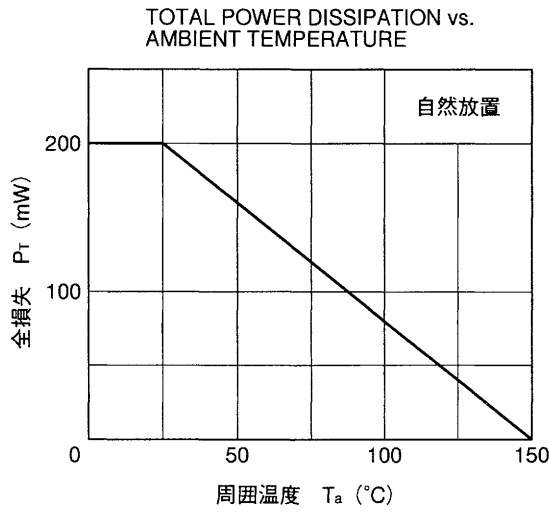
電気的特性 (Ta = 25 °C)

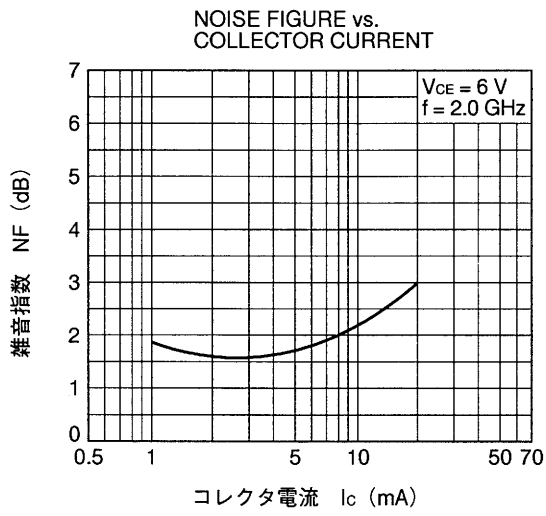
項目	略号	条件	MIN.	TYP.	MAX.	単位
コレクタシャ断電流	ICBO	V _{CB} = 10 V, I _E = 0			1.0	μA
エミッタシャ断電流	IEBO	V _{EB} = 1 V, I _C = 0			1.0	μA
直流電流増幅率	h _{FE}	V _{CE} = 6 V, I _C = 10 mA	50	100	250	
雑音指数	NF	V _{CE} = 6 V, I _C = 5 mA, f = 2.0 GHz		1.8	2.5	dB
順方向伝達利得	S _{21e} ²	V _{CE} = 6 V, I _C = 10 mA, f = 2.0 GHz	7.5	9.5		dB
最大有能電力利得	MAG	V _{CE} = 6 V, I _C = 10 mA, f = 2.0 GHz		12		dB
利得帯域幅積	f _T	V _{CE} = 6 V, I _C = 10 mA, f = 1.0 GHz		10		GHz
帰還容量	C _{re}	V _{CB} = 10 V, I _E = 0, f = 1 MHz		0.25	0.8	pF

h_{FE}規格区分

規格区分	EB	FB	GB
捺印	46R	47R	48R
h _{FE}	50~100	80~160	125~250

特性曲線 (Ta = 25 °C)





Sパラメータ

V_{CE} = 6.0 V, I_c = 3.0 mA, Z_o = 50 Ω

f (MHz)	S ₁₁	∠S ₁₁	S ₂₁	∠S ₂₁	S ₁₂	∠S ₁₂	S ₂₂	∠S ₂₂
200	0.870	-24.2	9.193	155.6	0.031	53.6	0.946	-12.8
400	0.747	-44.6	7.789	136.6	0.040	66.2	0.876	-20.7
600	0.628	-59.8	7.058	122.1	0.064	54.7	0.816	-26.4
800	0.516	-75.1	5.675	109.4	0.066	56.0	0.743	-30.9
1000	0.400	-87.7	5.180	99.6	0.090	49.4	0.689	-33.0
1200	0.327	-103.4	4.269	89.8	0.084	47.9	0.654	-35.7
1400	0.262	-118.7	3.950	81.7	0.106	48.5	0.604	-37.7
1600	0.231	-135.5	3.406	74.0	0.105	42.1	0.581	-41.5
1800	0.205	-155.3	3.290	66.4	0.126	46.4	0.548	-43.9
2000	0.196	-170.6	2.867	60.8	0.124	40.9	0.529	-47.1

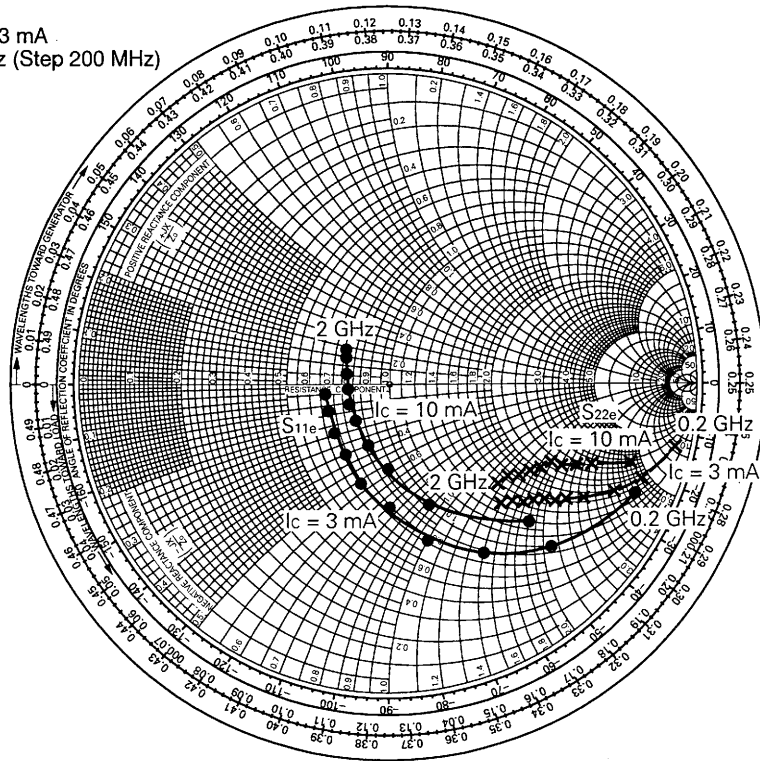
V_{CE} = 6.0 V, I_c = 10.0 mA, Z_o = 50 Ω

f (MHz)	S ₁₁	∠S ₁₁	S ₂₁	∠S ₂₁	S ₁₂	∠S ₁₂	S ₂₂	∠S ₂₂
200	0.671	-43.5	18.685	137.9	0.023	52.1	0.832	-19.0
400	0.458	-68.7	12.702	115.2	0.029	62.2	0.710	-23.9
600	0.319	-83.7	9.895	102.8	0.046	54.4	0.649	-26.0
800	0.239	-101.9	7.275	92.3	0.049	63.1	0.600	-27.5
1000	0.172	-119.3	6.261	85.1	0.067	58.6	0.578	-28.4
1200	0.149	-141.4	5.038	77.4	0.070	57.9	0.559	-30.3
1400	0.131	-163.0	4.597	71.0	0.088	56.1	0.527	-32.5
1600	0.132	179.6	3.927	64.8	0.094	54.0	0.514	-35.7
1800	0.150	160.0	3.743	58.8	0.113	55.3	0.494	-38.1
2000	0.163	150.1	3.233	54.5	0.115	50.0	0.478	-41.6

Sパラメータ

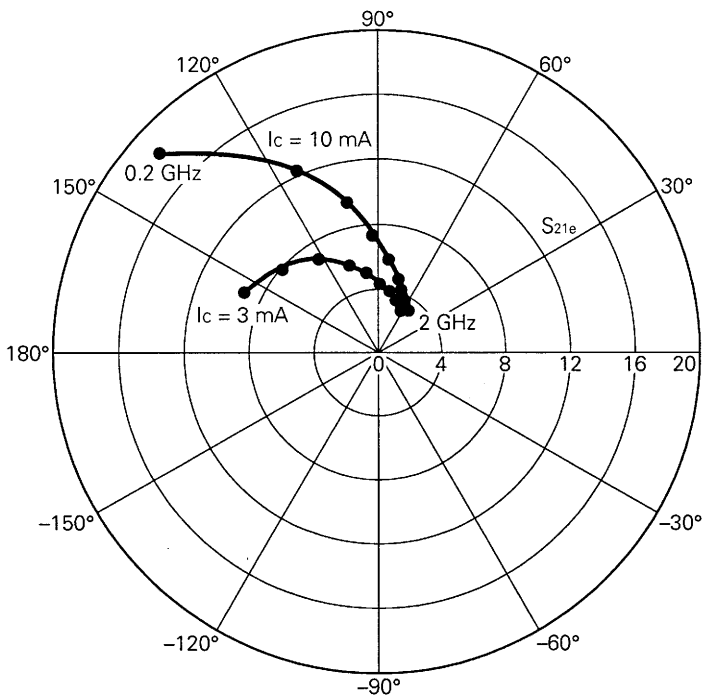
S_{11e}, S_{22e} – FREQUENCY

V_{CE} = 6 V I_c = 10/3 mA
 freq. = 0.2 ~ 2 GHz (Step 200 MHz)



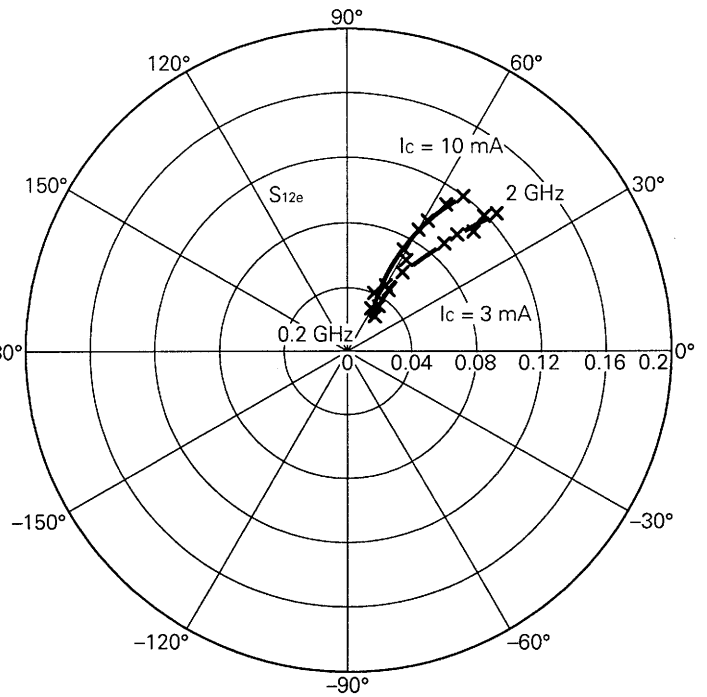
S_{21e} – FREQUENCY

V_{CE} = 6 V I_c = 10/3 mA
 freq. = 0.2 ~ 2 GHz (Step 200 MHz)



S_{12e} – FREQUENCY

V_{CE} = 6 V I_c = 10/3 mA
 freq. = 0.2 ~ 2 GHz (Step 200 MHz)



[X ㇀]

- 文書による当社の承諾なしに本資料の転載複製を禁じます。
- 本資料に記載された製品の使用もしくは本資料に記載の情報の使用に際して、当社は当社もしくは第三者の知的所有権その他の権利に対する保証または実施権の許諾を行うものではありません。上記使用に起因する第三者所有の権利にかかわる問題が発生した場合、当社はその責を負うものではありませんのでご了承ください。
- 当社は品質、信頼性の向上に努めていますが、半導体製品はある確率で故障が発生します。当社半導体製品の故障により結果として、人身事故、火災事故、社会的な損害等を生じさせない冗長設計、延焼対策設計、誤動作防止設計等安全設計に十分ご注意願います。
- 当社は、当社製品の品質水準を「標準水準」、「特別水準」およびお客様に品質保証プログラムを指定して頂く「特定水準」に分類しております。また、各品質水準は以下に示す用途に製品が使われることを意図しておりますので、当社製品の品質水準をご確認の上ご使用願います。
 標準水準：コンピュータ、OA機器、通信機器、計測機器、AV機器、家電、工作機械、パーソナル機器、産業用ロボット
 特別水準：輸送機器（自動車、列車、船舶等）、交通用信号機器、防災／防犯装置、各種安全装置、生命維持を直接の目的としない医療機器
 特定水準：航空機器、航空宇宙機器、海底中継器、原子力制御システム、生命維持のための医療機器、生命維持のための装置またはシステム等
 当社製品のデータ・シート／データ・ブック等の資料で、特に品質水準の表示がない場合は標準水準製品であることを表します。当社製品を上記の「標準水準」の用途以外でご使用をお考えのお客様は、必ず事前に当社販売窓口までご相談頂きますようお願い致します。
- この製品は耐放射線設計をしておりません。

M4 94.11

- 文書による当社の承諾なしに本資料の転載複製を禁じます。
- この製品を使用したことにより、第三者の工業所有権等にかかわる問題が発生した場合、当社製品の構造製法に直接かかわるもの以外につきましては、当社はその責を負いませんのでご了承ください。
- 当社は、航空宇宙機器、海底中継器、原子力制御システム、生命維持のための医療用機器などに推奨できる製品を標準的には用意しておりません。当社製品をこれらの用途にご使用をお考えのお客様、および、『標準』品質水準品を当社が意図した用途以外にご使用をお考えのお客様は、事前に販売窓口までご連絡頂きますようお願い致します。
 当社推奨の用途例
 標準：コンピュータ、OA機器、通信機器、計測機器、工作機械、産業用ロボット、AV機器、家電等
 特別：輸送機器（列車、自動車等）、交通信号機器、防災／防犯装置等
- この製品は耐放射線設計をしておりません。

M4 92.6

— お問い合わせは、最寄りの NEC へ —

【営業関係お問い合わせ先】

コンシューマ半導体販売事業部 OA半導体販売事業部 インダストリー半導体販売事業部	〒108-01	東京都港区芝五丁目7番1号 (NEC本社ビル)	東京 (03)3454-1111 (大代表)		
中部支社 半導体販売部	〒460	名古屋市中区栄四丁目14番5号 (松下中日ビル)	名古屋 (052)242-2755		
半導体第一販売部 関西支社 半導体第二販売部 半導体第三販売部	〒540	大阪市中央区城見一丁目4番24号 (NEC関西ビル)	大阪 (06) 945-3178 大阪 (06) 945-3200 大阪 (06) 945-3208		
北海道支社 東北支社 岩手支店 山形支店 山形支店 郡山支店 いわき支店 長岡支店 水戸支店 神奈川支社 群馬支店 太田支店 宇都宮支店	札幌 (011)231-0161 仙台 (022)261-5511 盛岡 (0196)51-4344 山形 (0236)23-5511 郡山 (0249)23-5511 いわき (0246)21-5511 長岡 (0258)36-2155 水戸 (0292)26-1717 横浜 (045)324-5511 高崎 (0273)26-1255 太田 (0276)46-4011 宇都宮 (0286)21-2281	小山支店 長野支店 松本支店 諏訪支店 甲府支店 埼玉支店 立川支店 千葉支店 静岡支店 沼津支店 浜松支店 北陸支店	小山 (0285)24-5011 長野 (0262)35-1444 松本 (0263)35-1666 諏訪 (0266)53-5350 甲府 (0552)24-4141 大宮 (048)641-1411 川崎 (0425)26-5981 千葉 (043)238-8116 静岡 (054)255-2211 沼津 (0559)63-4455 浜松 (053)452-2711 金沢 (0762)23-1621	福井支店 富山支店 京都支社 神戸支社 中国支社 鳥取支店 岡山支店 四国支社 新居浜支店 松山支店 九州支社 北九州支店	福井 (0776)22-1866 富山 (0764)31-8461 京都 (075)344-7824 神戸 (078)332-3311 広島 (082)242-5504 鳥取 (0857)27-5311 岡山 (086)225-4455 高松 (0878)36-1200 新居浜 (0897)32-5001 松山 (0899)45-4111 福岡 (092)271-7700 北九州 (093)541-2887

【本資料に関する技術お問い合わせ先】

半導体応用技術本部 超高速・光デバイス技術部	〒210	川崎市幸区塚越三丁目484番地	川崎 (044)548-8881	半導体 インフォメーションセンター FAX(044)548-7900 (FAXにてお願い致します)
半導体応用技術本部 中部応用システム技術部	〒460	名古屋市中区栄四丁目14番5号 (松下中日ビル)	名古屋 (052)242-2762	
半導体応用技術本部 西日本応用システム技術部	〒540	大阪市中央区城見一丁目4番24号 (NEC関西ビル)	大阪 (06) 945-3383	