

お客様各位

---

## カタログ等資料中の旧社名の扱いについて

---

2010年4月1日を以ってNECエレクトロニクス株式会社及び株式会社ルネサステクノロジが合併し、両社の全ての事業が当社に承継されております。従いまして、本資料中には旧社名での表記が残っておりますが、当社の資料として有効ですので、ご理解の程宜しくお願い申し上げます。

ルネサスエレクトロニクス ホームページ (<http://www.renesas.com>)

2010年4月1日

ルネサスエレクトロニクス株式会社

【発行】ルネサスエレクトロニクス株式会社 (<http://www.renesas.com>)

【問い合わせ先】 <http://japan.renesas.com/inquiry>

## ご注意書き

1. 本資料に記載されている内容は本資料発行時点のものであり、予告なく変更することがあります。当社製品のご購入およびご使用にあたりましては、事前に当社営業窓口で最新の情報をご確認いただきますとともに、当社ホームページなどを通じて公開される情報に常にご注意ください。
2. 本資料に記載された当社製品および技術情報の使用に関連し発生した第三者の特許権、著作権その他の知的財産権の侵害等に関し、当社は、一切その責任を負いません。当社は、本資料に基づき当社または第三者の特許権、著作権その他の知的財産権を何ら許諾するものではありません。
3. 当社製品を改造、改変、複製等しないでください。
4. 本資料に記載された回路、ソフトウェアおよびこれらに関連する情報は、半導体製品の動作例、応用例を説明するものです。お客様の機器の設計において、回路、ソフトウェアおよびこれらに関連する情報を使用する場合には、お客様の責任において行ってください。これらの使用に起因しお客様または第三者に生じた損害に関し、当社は、一切その責任を負いません。
5. 輸出に際しては、「外国為替及び外国貿易法」その他輸出関連法令を遵守し、かかる法令の定めるところにより必要な手続を行ってください。本資料に記載されている当社製品および技術を大量破壊兵器の開発等の目的、軍事利用の目的その他軍事用途の目的で使用しないでください。また、当社製品および技術を国内外の法令および規則により製造・使用・販売を禁止されている機器に使用することができません。
6. 本資料に記載されている情報は、正確を期すため慎重に作成したのですが、誤りが無いことを保証するものではありません。万一、本資料に記載されている情報の誤りに起因する損害がお客様に生じた場合においても、当社は、一切その責任を負いません。
7. 当社は、当社製品の品質水準を「標準水準」、「高品質水準」および「特定水準」に分類しております。また、各品質水準は、以下に示す用途に製品が使われることを意図しておりますので、当社製品の品質水準をご確認ください。お客様は、当社の文書による事前の承諾を得ることなく、「特定水準」に分類された用途に当社製品を使用することができません。また、お客様は、当社の文書による事前の承諾を得ることなく、意図されていない用途に当社製品を使用することができません。当社の文書による事前の承諾を得ることなく、「特定水準」に分類された用途または意図されていない用途に当社製品を使用したことによりお客様または第三者に生じた損害等に関し、当社は、一切その責任を負いません。なお、当社製品のデータ・シート、データ・ブック等の資料で特に品質水準の表示がない場合は、標準水準製品であることを表します。  
標準水準： コンピュータ、OA 機器、通信機器、計測機器、AV 機器、家電、工作機械、パーソナル機器、産業用ロボット  
高品質水準： 輸送機器（自動車、電車、船舶等）、交通用信号機器、防災・防犯装置、各種安全装置、生命維持を目的として設計されていない医療機器（厚生労働省定義の管理医療機器に相当）  
特定水準： 航空機器、航空宇宙機器、海底中継機器、原子力制御システム、生命維持のための医療機器（生命維持装置、人体に埋め込み使用するもの、治療行為（患部切り出し等）を行うもの、その他直接人命に影響を与えるもの）（厚生労働省定義の高度管理医療機器に相当）またはシステム等
8. 本資料に記載された当社製品のご使用につき、特に、最大定格、動作電源電圧範囲、放熱特性、実装条件その他諸条件につきましては、当社保証範囲内でご使用ください。当社保証範囲を超えて当社製品をご使用された場合の故障および事故につきましては、当社は、一切その責任を負いません。
9. 当社は、当社製品の品質および信頼性の向上に努めておりますが、半導体製品はある確率で故障が発生したり、使用条件によっては誤動作したりする場合があります。また、当社製品は耐放射線設計については行っておりません。当社製品の故障または誤動作が生じた場合も、人身事故、火災事故、社会的損害などを生じさせないようお客様の責任において冗長設計、延焼対策設計、誤動作防止設計等の安全設計およびエージング処理等、機器またはシステムとしての出荷保証をお願いいたします。特に、マイコンソフトウェアは、単独での検証は困難なため、お客様が製造された最終の機器・システムとしての安全検証をお願いいたします。
10. 当社製品の環境適合性等、詳細につきましては製品個別に必ず当社営業窓口までお問合せください。ご使用に際しては、特定の物質の含有・使用を規制する RoHS 指令等、適用される環境関連法令を十分調査のうえ、かかる法令に適合するようご使用ください。お客様がかかる法令を遵守しないことにより生じた損害に関し、当社は、一切その責任を負いません。
11. 本資料の全部または一部を当社の文書による事前の承諾を得ることなく転載または複製することを固くお断りいたします。
12. 本資料に関する詳細についてのお問い合わせその他お気付きの点等がございましたら当社営業窓口までご照会ください。

注 1. 本資料において使用されている「当社」とは、ルネサスエレクトロニクス株式会社およびルネサスエレクトロニクス株式会社とその総株主の議決権の過半数を直接または間接に保有する会社をいいます。

注 2. 本資料において使用されている「当社製品」とは、注 1 において定義された当社の開発、製造製品をいいます。

# H8S ファミリ

## マルチプロセッサ通信

### 要旨

H8S/2339 のマルチプロセッサ機能を使い、H8S/2339 – H8S/2215 間でシリアル通信回線を共有し、データの送受信を調歩同期方式で行ないます。

### 動作確認デバイス

H8S/2339, H8S/2215

### 目次

1. 仕様 .....	2
2. 使用機能説明 .....	3
3. 動作説明 .....	5
4. ソフトウェア説明 .....	7
5. PAD .....	9

### 1. 仕様

- (1) 図1に示すように H8S/2339 と H8S/2215 間でシリアル通信回線を共有したデータの送受信を行ないます。
- (2) H8S/2339 が送信局の場合、H8S/2215 へデータを送信し、H8S/2215 は自局へのデータのみ受信します。受信局の場合、自局の ID と比較し一致した場合データを受信します。
- (3) データは 38400BPS, 8 ビットデータ, 1 ストップビットおよびノンパリティで送受信します。

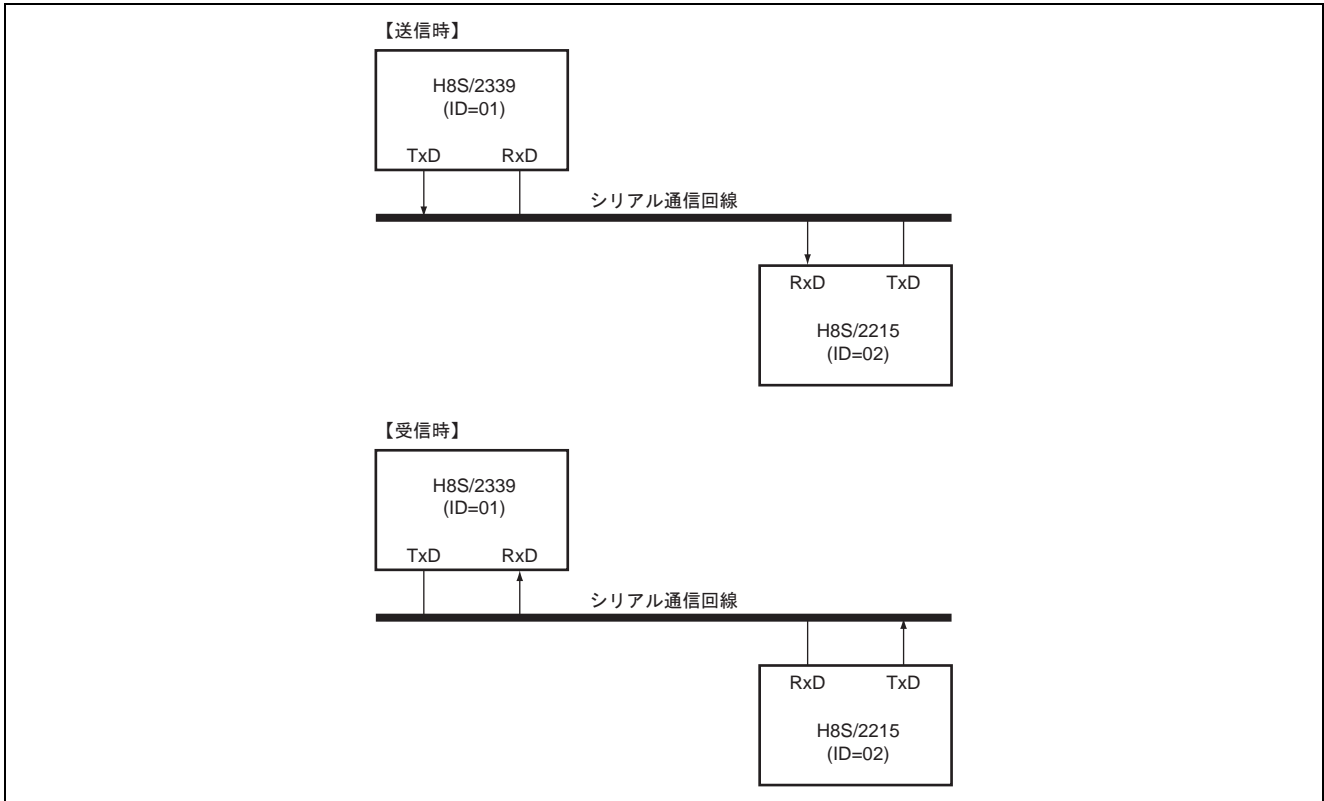


図1 マルチプロセッサ機能を使用した調歩同期式 SCI ブロック図

## 2. 使用機能説明

(1) 本タスク例では、SCI のマルチプロセッサ通信機能を使用して、マルチプロセッサ通信を行ないます。

(a) 図 2 に本タスク例で使用する、送信局 SCI のブロック図を示します。

本タスク例では、SCI の以下の機能を使用して送信を行ないます。

- キャラクタ単位で同期をとる調歩同期方式でデータの通信を行なう機能。(調歩同期式モード)
- マルチプロセッサビットを付加したフォーマットで通信する機能。(マルチプロセッサ通信機能)
- 送信開始時に割り込みを発生する機能。(TXI 割り込み)

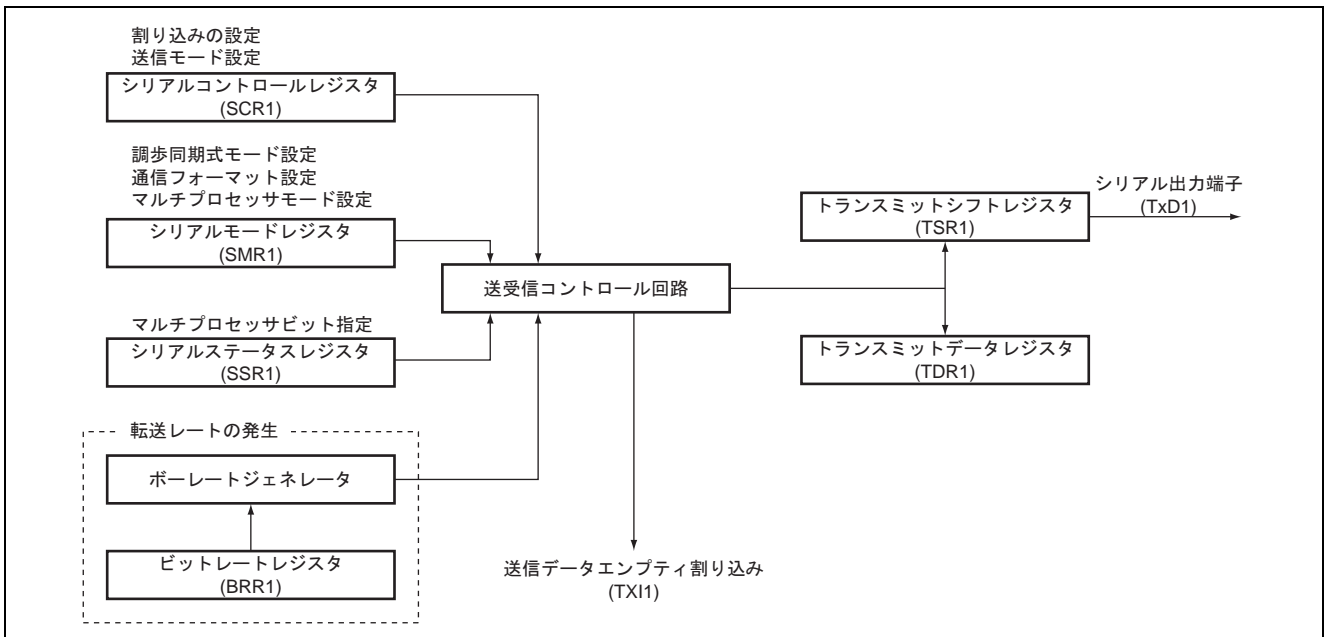


図 2 送信局 SCI ブロック図

(b) 図3に本タスク例で使用する，受信局 SCI のブロック図を示します。本タスク例では，SCI の以下の機能を使用して受信を行ないます。

- キャラクタ単位で同期をとる調歩同期方式でデータの通信を行なう機能。(調歩同期式モード)
- マルチプロセッサビットを付加したフォーマットで通信する機能。(マルチプロセッサ通信機能)
- マルチプロセッサビット受信時に割り込みを発生する機能。(マルチプロセッサ割り込み)
- 受信完了時に割り込みを発生する機能。(RXI1 割り込み)

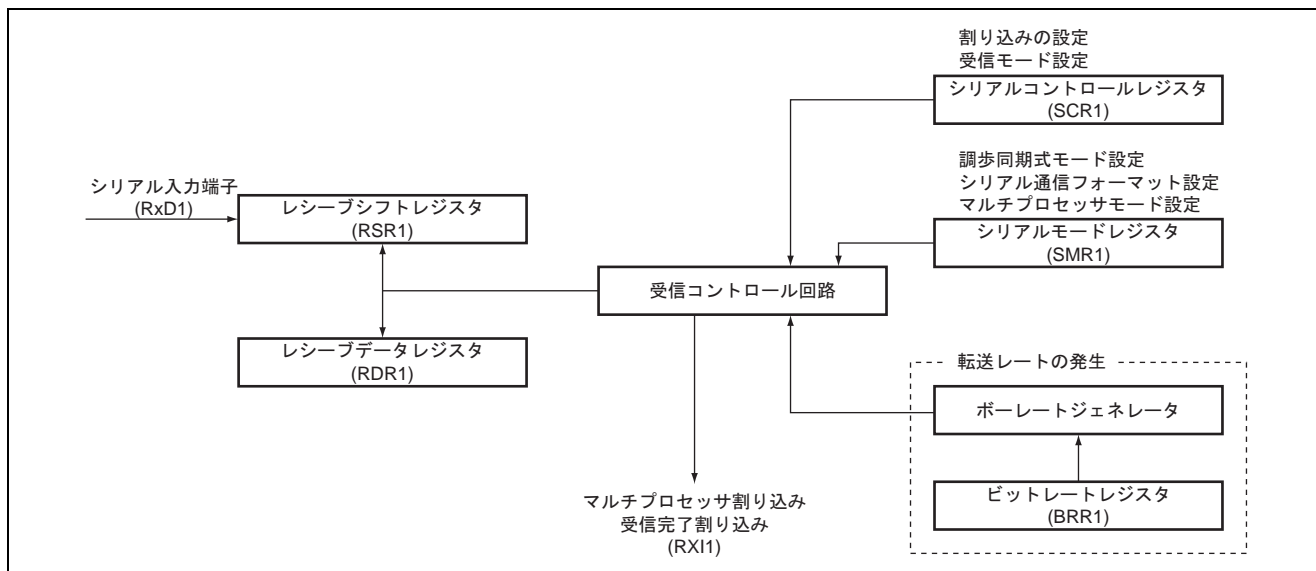


図3 受信局 SCI ブロック図

## 3. 動作説明

### (1) 送信動作

図4に本タスクの送信動作原理を示します。図4に示すタイミングでハードウェア処理およびソフトウェア処理を行ない、受信局のH8S/2215ヘデータを送信します。

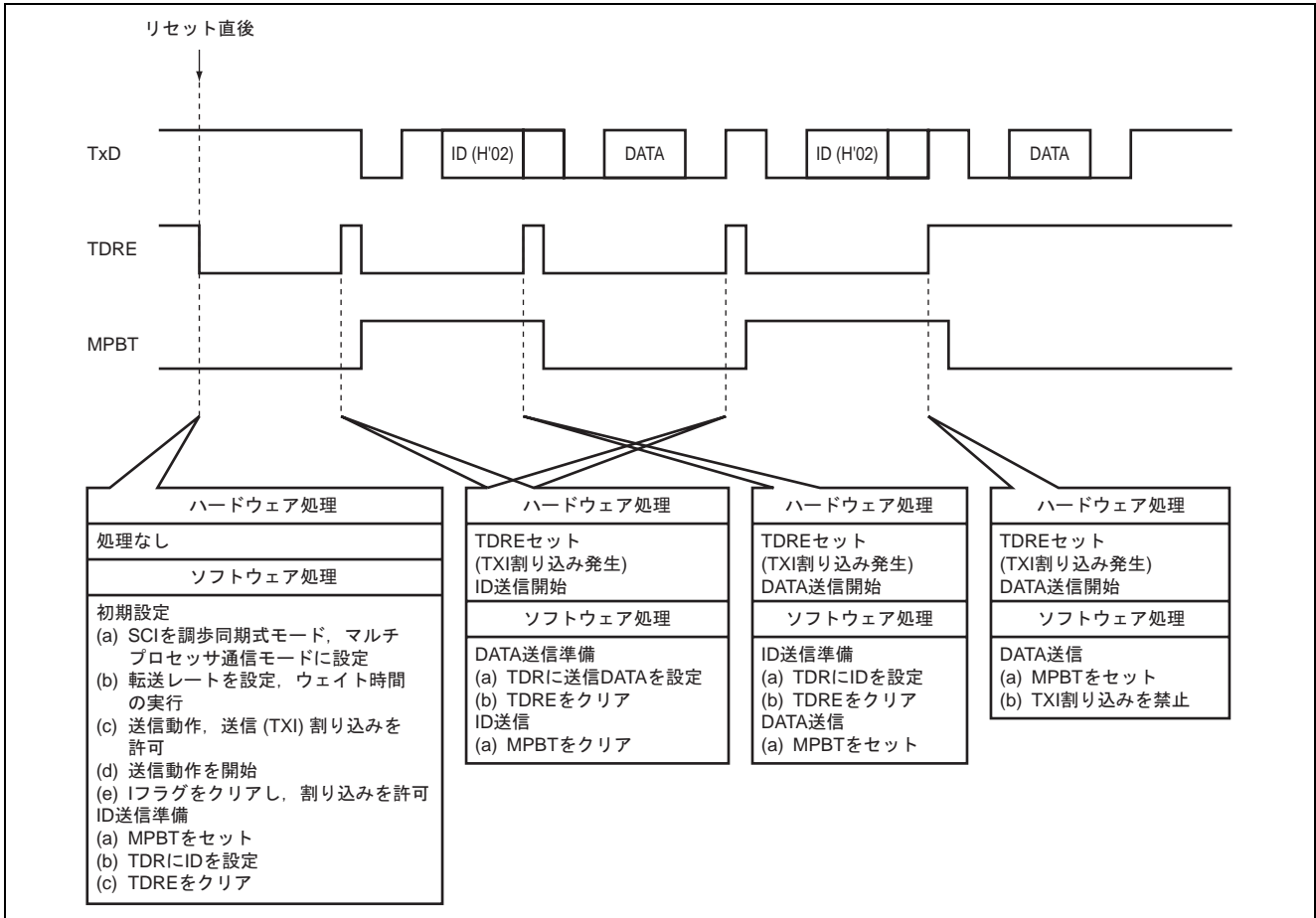


図4 マルチプロセッサ通信 (送信局) 動作原理

(2) 受信動作

図 5 に本タスクの受信動作原理を示します。図 5 に示すタイミングでハードウェア処理およびソフトウェア処理を行ない、送信局からのデータを受信します。

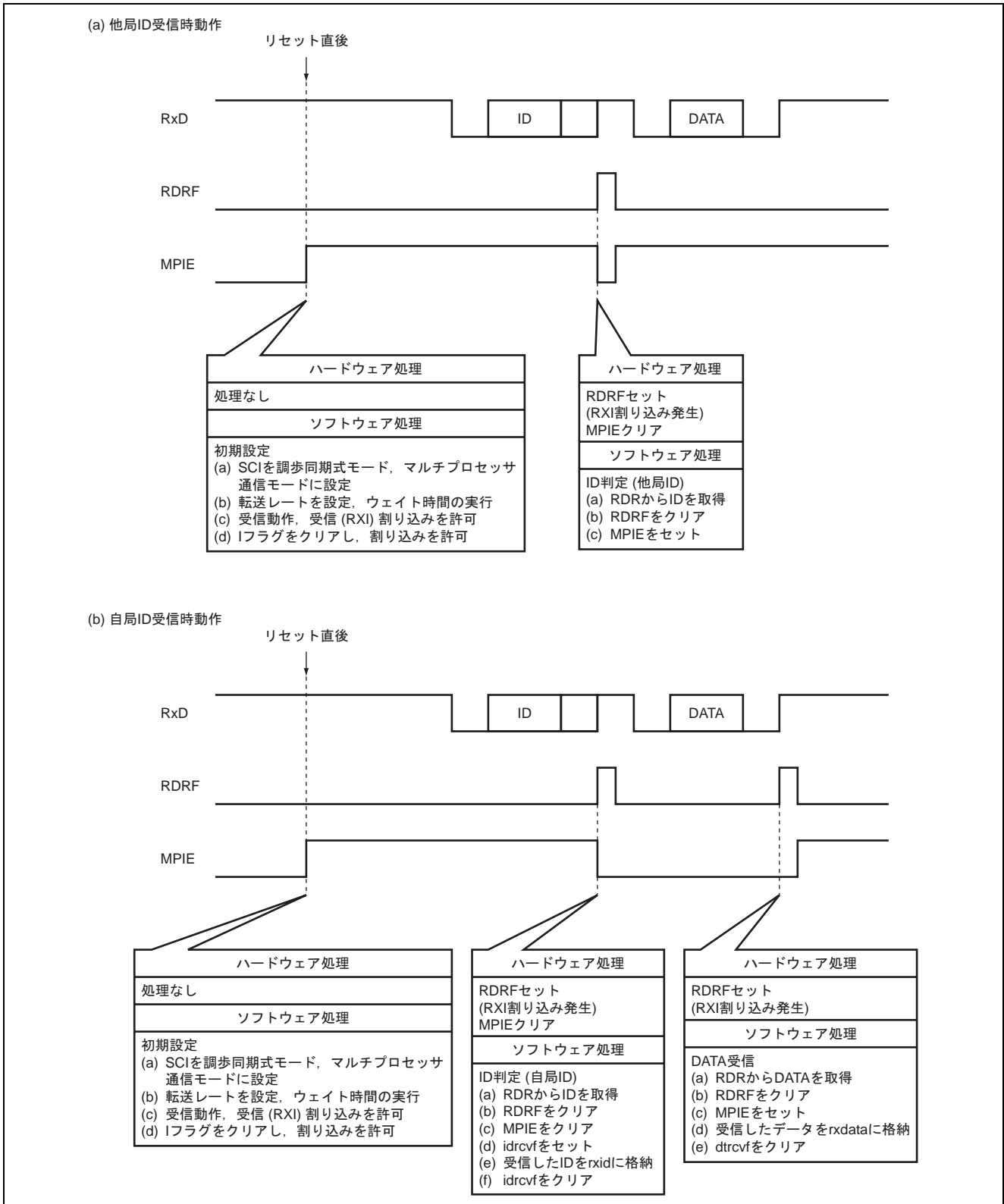


図 5 マルチプロセッサ通信 (受信局) 動作原理



## 4. ソフトウェア説明

### (1) 送信局ソフトウェア説明

#### (a) モジュール説明

モジュール名	ラベル名	機能
メインルーチン	MPMASMN	SCI の初期設定を行なう
データ送信	MPSCITX	TXI 割り込みで起動し、ID およびデータの送信を行なう

#### (b) 引数の説明

ラベル名, レジスタ名	機能	データ長	使用モジュール名	入出力
txdata	受信局 H8S/2215 へ送信する ID, データを格納するバッファ	unsigned char	メインルーチン	出力
			データ送信	入力
txendf	送信終了を示す 1: 送信終了 0: 送信中	unsigned char	メインルーチン	入力
			データ送信	出力

#### (c) 使用内部レジスタ説明

レジスタ名	機能	使用モジュール名
SMR1	SCI のモード (調歩同期式), 転送フォーマットおよびボーレートジェネレータへのクロック選択 (φクロック入力) を設定する マルチプロセッサモードに設定	メインルーチン
SCR1	割り込み (TXI) を許可し, SCI の送信許可/禁止を設定する	メインルーチン データ送信
SSR1	TDRE (b7) をクリアすることにより, 送信開始を指示する	メインルーチン データ送信
TDR1	受信局 H8S/2215 へ送信する ID, データを設定する	メインルーチン データ送信
BRR1	転送レートを設定する	メインルーチン
MSTPCR	SCI のモジュールストップモードを解除する	メインルーチン

#### (d) 使用 RAM 説明

ラベル名	機能	データ長	使用モジュール名
txcnt	送信したデータ数をカウントする	unsigned char	メインルーチン (初期設定), データ送信
txdata	送信する ID およびデータを設定する [0] ~ [3] = H'02, H'FF, H'03, H'48	unsigned char	メインルーチン

## (2) 受信局ソフトウェア説明

## (a) モジュール説明

モジュール名	ラベル名	機能
メインルーチン	MPSRVMN	SCI の初期設定を行なう
データ受信	MPSCIRX	RXI 割り込みで起動し、ID およびデータの受信を行なう

## (b) 引数の説明

ラベル名	機能	データ長	使用モジュール名	入出力
rcv_data	受信した ID, データを設定する	unsigned char	データ受信	出力
			メインルーチン	入力
idrcvf	自局 ID 受信を示すフラグ 1: ID 受信あり 0: ID 受信なし	unsigned char	データ受信	出力
			メインルーチン	入力
dtrcvf	データ受信を示すフラグ 1: データ受信あり 0: データ受信なし	unsigned char	データ受信	出力
			メインルーチン	入力

## (c) 使用内部レジスタ説明

レジスタ名	機能	使用モジュール名
SMR1	SCI のモード (調歩同期式), 転送フォーマットおよびボーレートジェネレータへのクロック選択 (φクロック入力) を設定する マルチプロセッサモードに設定	メインルーチン
SCR1	割り込み (RXI) を許可し, SCI の受信許可を設定する	メインルーチン
RDR1	送信局 H8S/2215 から受信した ID, データを設定する	データ受信
BRR1	転送レートを設定する	メインルーチン
MSTPCR	SCI のモジュールストップモードを解除する	メインルーチン

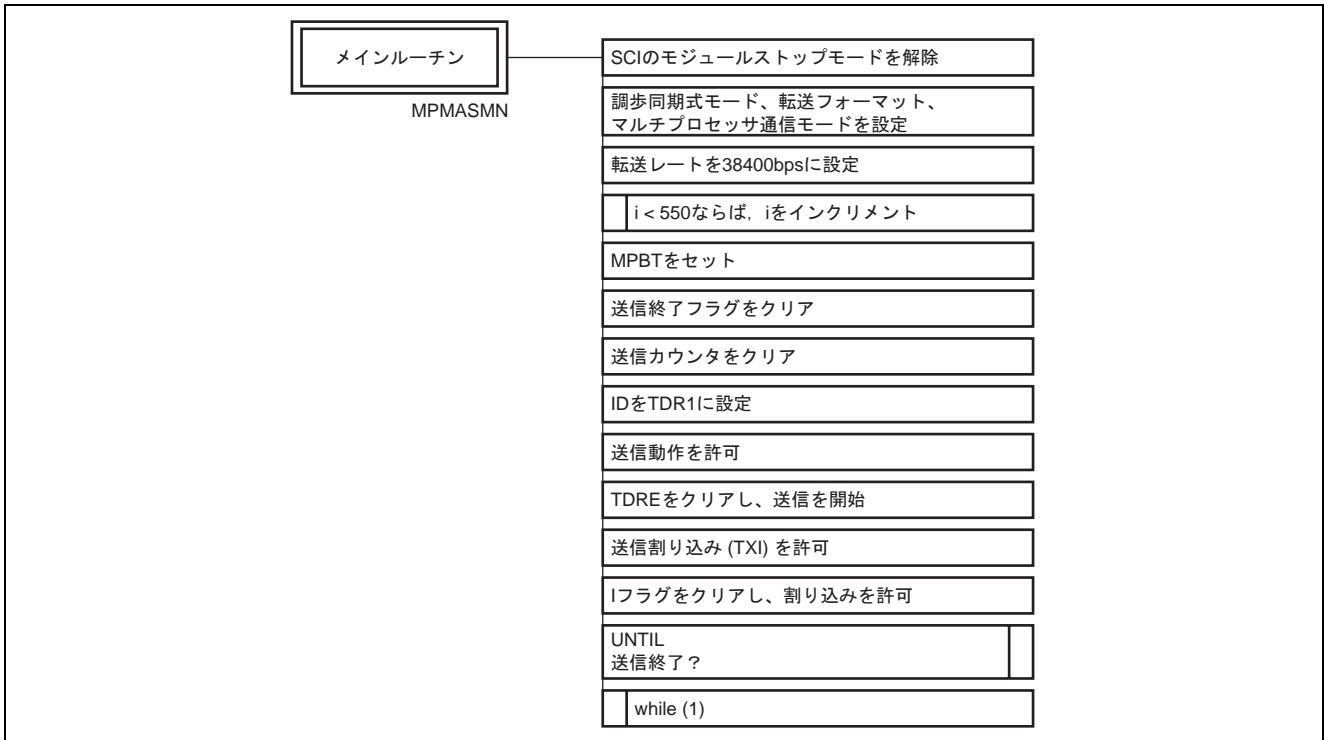
## (d) 使用 RAM 説明

ラベル名	機能 (本タスク例の値)	データ長	使用モジュール名
rxid	受信した ID を設定する	unsigned char	メインルーチン
rxdata	受信したデータを設定する	unsigned char	メインルーチン
myid	自局 ID を設定する	unsigned char	データ受信


## 5. PAD

### (1) 送信局

#### (a) メインルーチン

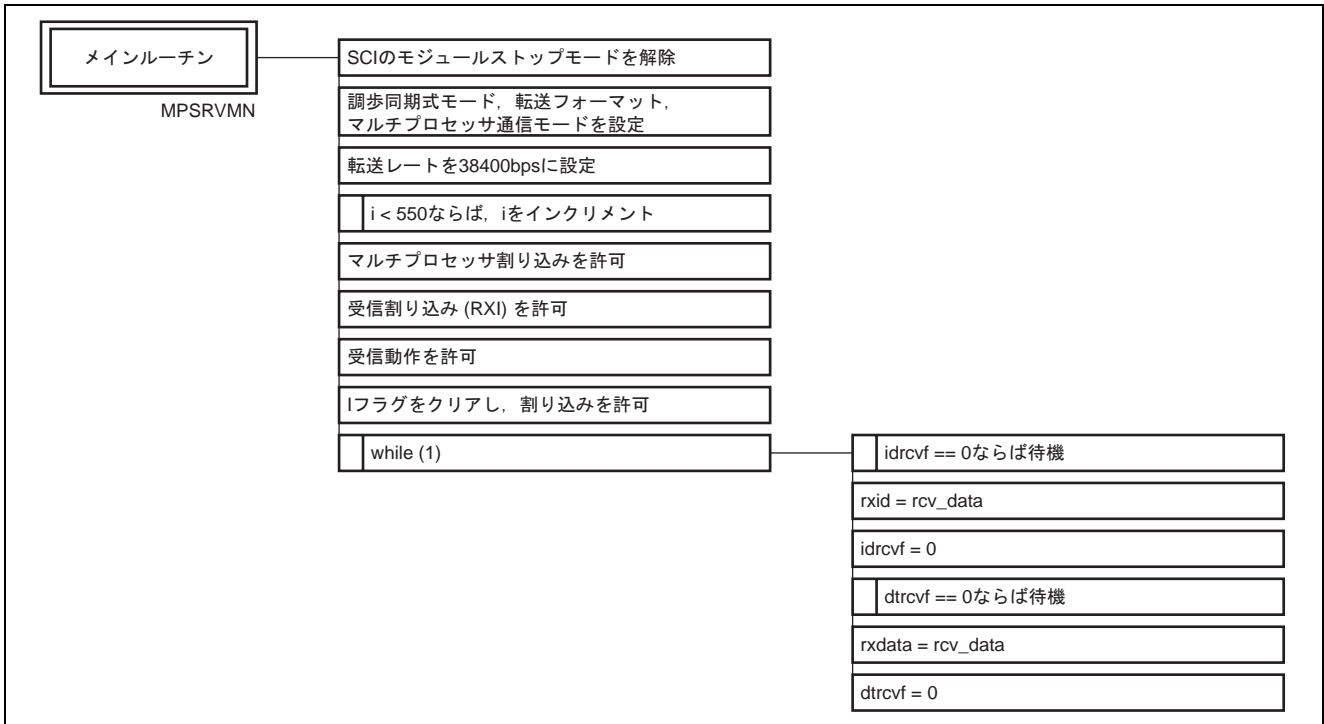


#### (b) データ送信

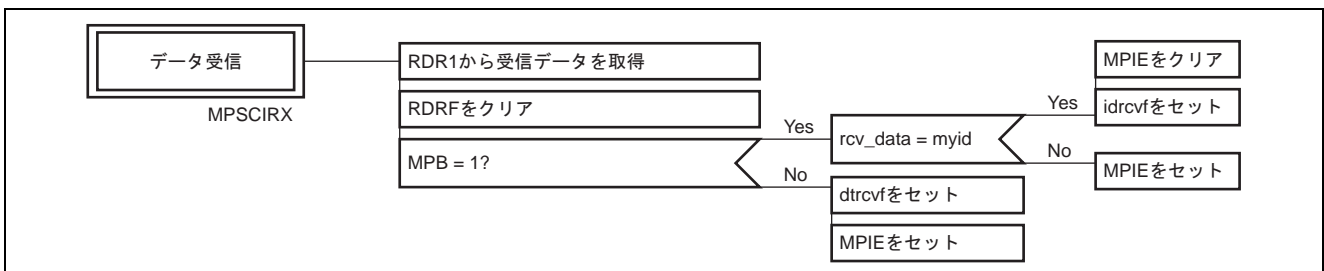


### (2) 受信局

#### (a) メインルーチン



#### (b) データ受信



改訂記録

Rev.	発行日	改訂内容	
		ページ	ポイント
1.00	2005.02.18	—	初版発行

### 安全設計に関するお願い

1. 弊社は品質、信頼性の向上に努めておりますが、半導体製品は故障が発生したり、誤動作する場合があります。弊社の半導体製品の故障又は誤動作によって結果として、人身事故、火災事故、社会的損害などを生じさせないような安全性を考慮した冗長設計、延焼対策設計、誤動作防止設計などの安全設計に十分ご留意ください。

### 本資料ご利用に際しての留意事項

1. 本資料は、お客様が用途に応じた適切なルネサス テクノロジ製品をご購入いただくための参考資料であり、本資料中に記載の技術情報についてルネサス テクノロジが所有する知的財産権その他の権利の実施、使用を許諾するものではありません。
2. 本資料に記載の製品データ、図、表、プログラム、アルゴリズムその他応用回路例の使用に起因する損害、第三者所有の権利に対する侵害に関し、ルネサス テクノロジは責任を負いません。
3. 本資料に記載の製品データ、図、表、プログラム、アルゴリズムその他全ての情報は本資料発行時点のものであり、ルネサス テクノロジは、予告なしに、本資料に記載した製品または仕様を変更することがあります。ルネサス テクノロジ半導体製品のご購入に当たりましては、事前にルネサス テクノロジ、ルネサス販売または特約店へ最新の情報をご確認頂きますとともに、ルネサス テクノロジホームページ(<http://www.renesas.com>)などを通じて公開される情報に常にご注意ください。
4. 本資料に記載した情報は、正確を期すため、慎重に制作したのですが万一本資料の記述誤りに起因する損害がお客様に生じた場合には、ルネサス テクノロジはその責任を負いません。
5. 本資料に記載の製品データ、図、表に示す技術的な内容、プログラム及びアルゴリズムを流用する場合は、技術内容、プログラム、アルゴリズム単位で評価するだけでなく、システム全体で十分に評価し、お客様の責任において適用可否を判断してください。ルネサス テクノロジは、適用可否に対する責任を負いません。
6. 本資料に記載された製品は、人命にかかわるような状況の下で使用される機器あるいはシステムに用いられることを目的として設計、製造されたものではありません。本資料に記載の製品を運輸、移動体用、医療用、航空宇宙用、原子力制御用、海底中継用機器あるいはシステムなど、特殊用途へのご利用をご検討の際には、ルネサス テクノロジ、ルネサス販売または特約店へご照会ください。
7. 本資料の転載、複製については、文書によるルネサス テクノロジの事前の承諾が必要です。
8. 本資料に関し詳細についてのお問い合わせ、その他お気づきの点がございましたらルネサス テクノロジ、ルネサス販売または特約店までご照会ください。