

【リビジョンアップ】

R20TS1150JJ0100

Rev.1.00

2025.07.20

e² studio RX Smart Configurator プラグイン 2025-07,
RX スマート・コンフィグレータ V2.26.0

概要

タイトルに記載している製品を以下のとおり、リビジョンアップします。

- (1) e² studio RX Smart Configurator プラグイン : 2025-04.1 から 2025-07
- (2) RX スマート・コンフィグレータ : V2.25.0 から V2.26.0

1. アップデート対象バージョン

- e² studio 2025-04.1 (RX Smart Configurator プラグイン 2025-04) 以前の全リビジョン
- RX スマート・コンフィグレータ V2.25.0 以前の全リビジョン

2. リビジョンアップ内容

主なバージョンアップ内容を以下に記します。詳細はリリースノートをご参照ください。

RX スマート・コンフィグレータ V2.26.0 リリースノート (7月22日から掲載予定)

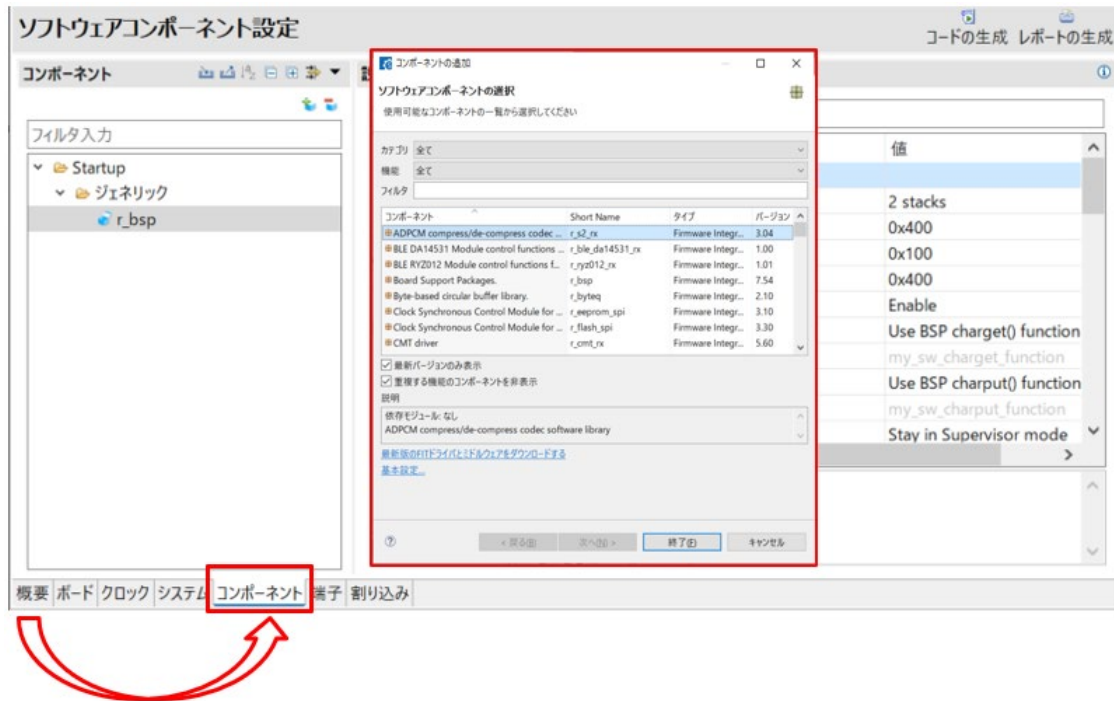
<https://www.renesas.com/software-tool/rx-smart-configurator#documents>

2.1 新機能

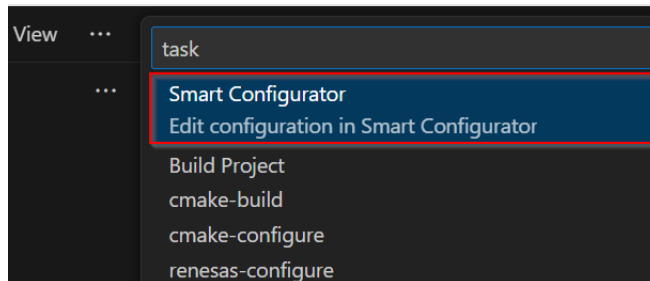
・スマート・コンフィグレータの単体版を起動すると、基本機能を簡単に利用できる【ようこそ】ページが表示され起動時の操作がわかりやすくなりました。【ようこそ】ページは、ヘルプメニューの【ようこそ】からも開くことができます。



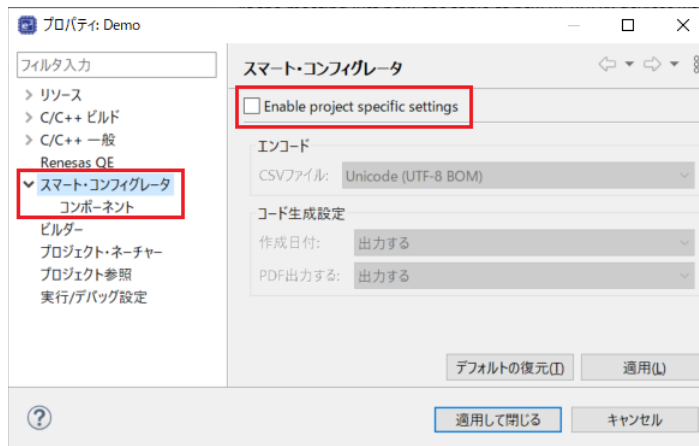
- ・コンポーネントタブに切り替えた時に、BSP コンポーネント以外が追加されていない場合は、【コンポーネントの追加】ダイアログが自動的に開くようになり、操作性を向上しました。



- ・スマート・コンフィグレータ V2.26.0 以降で生成された既存のプロジェクトについて、VS Code の Run Task からスマート・コンフィグレータの単体版を再度開くことができるようになりました。



- ・e² studio 共通の環境設定でなく、スマート・コンフィグレータのプロジェクト別に、専用の環境設定を設定できるオプションをサポートしました。



2.2 機能改善

以下の問題を改修しました。

- R_Config_DA_Create()関数の生成コードを、DAX 端子が使用できない 48 ピン パッケージで OUTDAX が 0 になるように DADSELR レジスタをクリアするコードへ変更しました。

対象デバイス:RX26T, RX660

3. アップデート方法

3.1 e² studio を使用している場合

e² studio をアップデートすることで、スマート・コンフィグレータもアップデートできます。e² studio のアップデート方法については、以下のツールニュースの"3. アップデート方法"をご参照ください。(7月22日掲載予定)

<https://www.renesas.com/software-tool/e-studio#documents>

RENESAS TOOL NEWS 資料番号 R20TS1143JJ0100

【バージョンアップ】統合開発環境 e² studio 2025-07

なお、e² studio をアップデートすることで、スマート・コンフィグレータもアップデートできます。

3.2 CS+を使用している場合

(1) 以下の URL から、RX スマート・コンフィグレータをダウンロードしてインストールしてください。

(7月22日に公開予定)

<https://www.renesas.com/software-tool/rx-smart-configurator#download>

RX スマート・コンフィグレータ V2.26.0

(2) Windows のスタート・メニューから プログラム → Renesas Electronics CS+ を選択し、アップデート・マネージャを起動してアップデートしてください。(7月22日からサービス開始予定)

注意: ラピッドスタートを有効にして CS+を起動している場合は、CS+を一旦終了した後にアップデート・マネージャを起動してください。

ラピッドスタートにより CS+が Windows 上の通知領域 (タスクトレイ) 内に常駐している場合は、エラーが発生し、以下のメッセージが表示されます。

M0120001

"CubeSuiteW+.exe"

が起動中のため、インストールは中断されました。

次回ツール起動時に再開されます。

以上

改訂記録

Rev.	発行日	改訂内容	
		ページ	ポイント
1.00	Jul. 20.25	-	新規発行

本資料に記載されている情報は、正確を期すため慎重に作成したのですが、誤りが無いことを保証するものではありません。万一、本資料に記載されている情報の誤りに起因する損害がお客様に生じた場合においても、当社は、一切その責任を負いません。

過去のニュース内容は発行当時の情報をもとにしており、現時点では変更された情報や無効な情報が含まれている場合があります。

ニュース本文中の URL を予告なしに変更または中止することがありますので、あらかじめご承知ください。

本社所在地

〒135-0061 東京都江東区豊洲 3-2-24 (豊洲フォレシア)

www.renesas.com

お問合せ窓口

弊社の製品や技術、ドキュメントの最新情報、最寄の営業お問合せ窓口に関する情報などは、弊社ウェブサイトをご覧ください。

www.renesas.com/contact/

商標について

ルネサスおよびルネサスロゴはルネサス エレクトロニクス株式会社の商標です。すべての商標および登録商標は、それぞれの所有者に帰属します。