

2009年3月期 第1四半期 決算概要

2008年7月30日

NECエレクトロニクス株式会社

<http://www.necel.com/ir/ja/>

I. 2009年3月期 第1四半期 業績概要

- 半導体売上・営業利益ともほぼ想定通り

II. 2009年3月期 業績見通し

- 業績予想は据置き
- 実行ベースでは上期営業利益予想30億円以上の確保目指す
- 下期の汎用品需要の下振れ懸念も、年間での「最終損益黒字化」目標を維持

III. ビジネス ハイライト

- 表示ドライバ専業JVの設立合意（2008年6月20日発表）
- DRAM混載LSI/EMMAビジネスが順調に拡大

I. 2009年3月期 第1四半期 業績概要

II. 2009年3月期 業績見通し

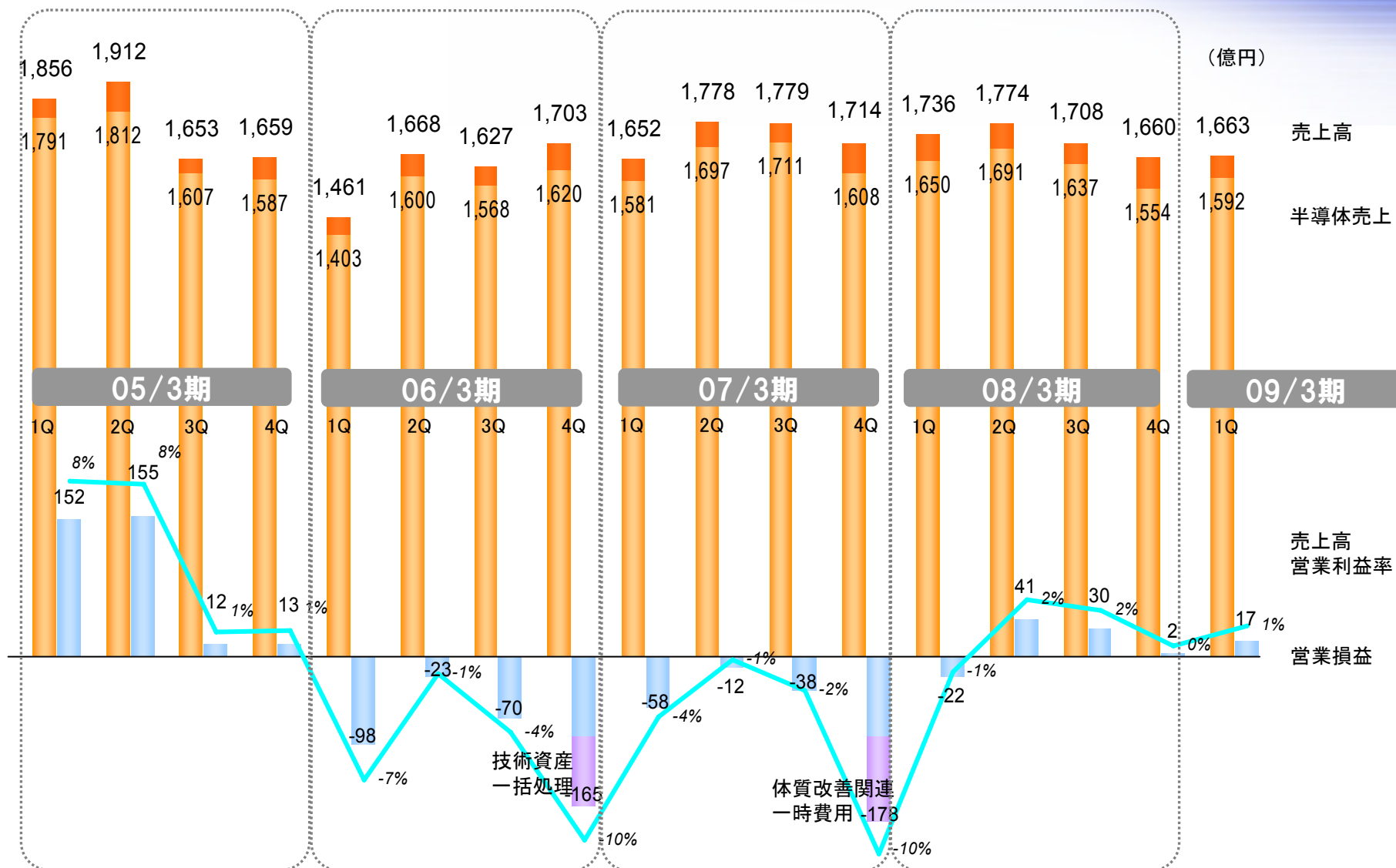
III. ビジネス ハイライト

第1四半期 業績の概要

(単位:億円)	08/3期		09/3期		
	1Q, 6/30	4Q, 3/31	1Q, 6/30		
	実績	実績	実績	前年同期比	前期比
売上高	1,736	1,660	1,663	△73	+3
半導体売上	1,650	1,554	1,592	△58	+37
営業損益	△22	2	17	+39	+15
税前提損益	4	△67	3	△2	+70
当期純損益	△13	△120	△13	+0	+107
フリーキャッシュフロー	△59	△38	△67	△8	△29
D/Eレシオ	0.50倍	0.51倍	0.51倍	-	-
株主資本比率	39%	37%	37%	-	-
適用為替レート	1US\$=119円 1Euro=160円	1US\$=109円 1Euro=160円	1US\$=103円 1Euro=160円	対US\$ 16円高 対Euro -	対US\$ 6円高 対Euro -

注: 当社は米国会計基準を採用しておりますが、「営業損益」は売上高から売上原価、研究開発費、販売費および一般管理費を差し引いたものです。

四半期別業績推移

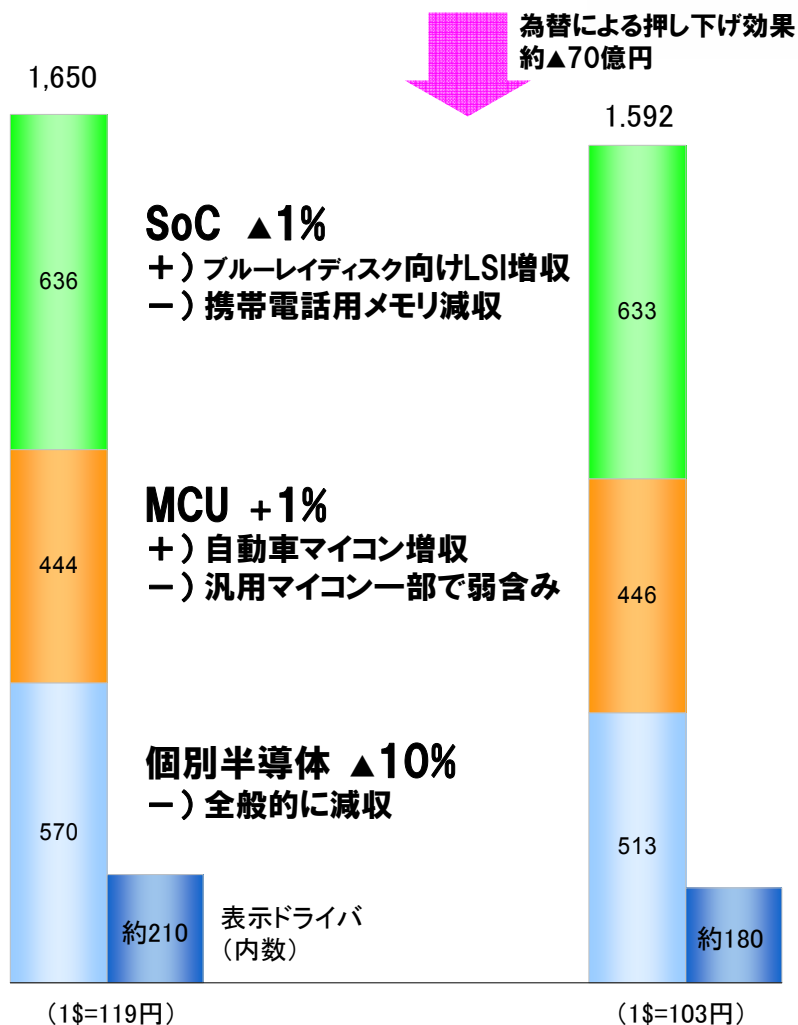


注: 当社は米国会計基準を採用しておりますが、「営業損益」は売上高から売上原価、研究開発費、販売費および一般管理費を差し引いたものです。

第1四半期 半導体売上高(製品群別)

YoY ▲4%

(億円)

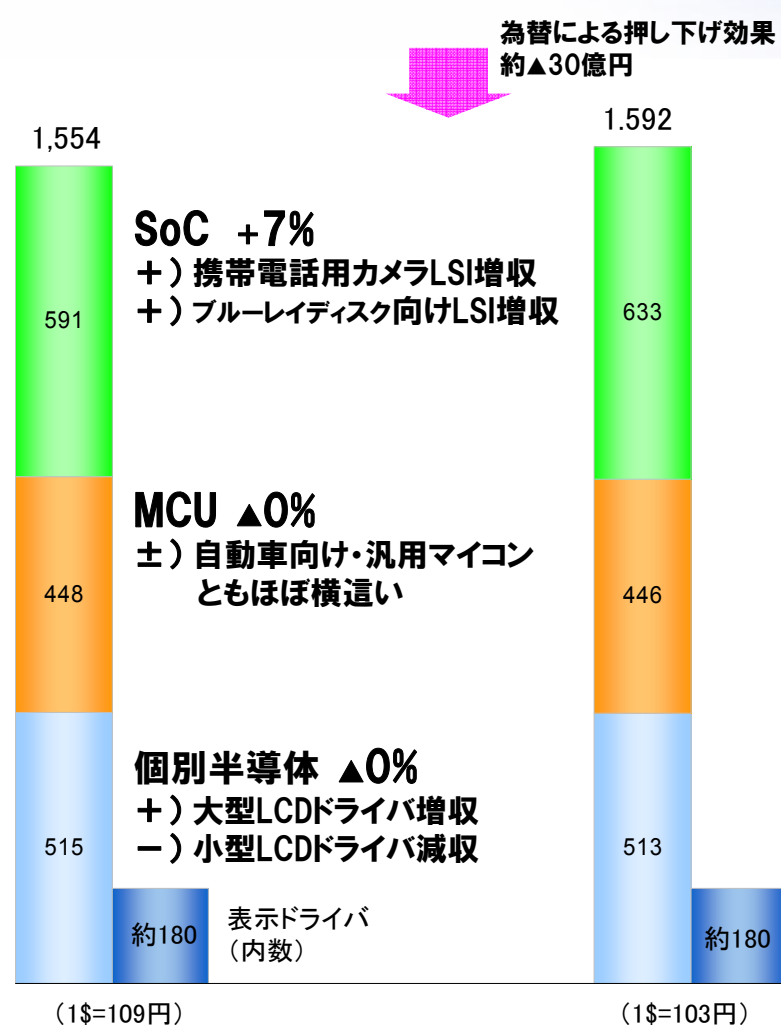


08/3期 第1四半期

09/3期 第1四半期

QoQ +2%

(億円)



08/3期 第4四半期

09/3期 第1四半期

営業損益の主な増減要因

YoY

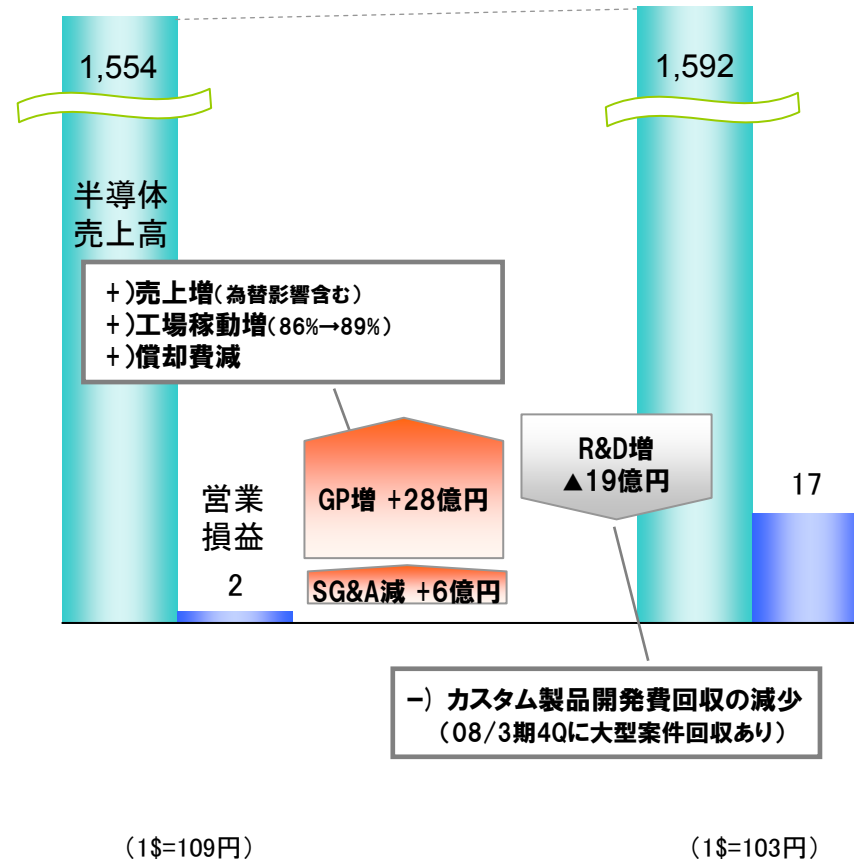

(単位: 億円)

QoQ

(単位: 億円)

為替による押し下げ効果
約▲70億円

為替による押し下げ効果
約▲30億円



08/3期 第1四半期

09/3期 第1四半期

08/3期 第4四半期

09/3期 第1四半期

バランスシート

(単位:億円)		07/6	08/3	08/6
	現金および現金同等物	1,773	1,655	1,590
	受取手形および売掛金	1,042	964	995
	たな卸資産	799	758	795
	有形固定資産	2,915	2,592	2,539
	その他の資産	371	195	293
総資産		6,900	6,163	6,212
	支払手形および買掛金	1,273	1,081	1,060
	社債および借入金	1,337	1,166	1,173
	その他の負債	1,555	1,593	1,629
負債		4,166	3,840	3,863
少数株主持分		47	52	48
株主資本		2,687	2,271	2,301
負債、少数株主持分および資本合計		6,900	6,163	6,212
D/Eレシオ(グロス)		0.50倍	0.51倍	0.51倍
株主資本比率		39%	37%	37%

キャッシュ・フロー

(単位：億円)	08/3期			09/3期
	1Q	4Q	年度計	1Q
営業活動による キャッシュ・フロー	15	5	433	42
投資活動による キャッシュ・フロー	△73	△43	△378	△109
フリー・ キャッシュ・フロー	△59	△38	55	△67

I. 2009年3月期 第1四半期 業績概要

II. 2009年3月期 業績見通し

III. ビジネス ハイライト

09/3期 業績予想

期初予想から変更なし。引き続き年間での最終損益黒字化を目指す

(単位:億円)	08/3期			09/3期			
	上期	下期	年間	上期	下期	年間	
	実績	実績	実績	予想	予想	予想	前年比
売上高	3,510	3,368	6,877	3,350	3,500	6,850	△27
半導体売上	3,341	3,192	6,533	3,200	3,300	6,500	△33
営業損益	19	32	51	30	70	100	+49
税前損益	18	△51	△33	0	40	40	+73
当期純損益	△30	△130	△160	△20	20	0	+160

為替レート

1US\$=	120円	112円	116円	100円	100円	100円	16円高
1Euro=	162円	161円	161円	160円	160円	160円	1円高

注1:当社は米国会計基準を採用しておりますが、「営業損益」は売上高から売上原価、研究開発費、販売費および一般管理費を差し引いたものです

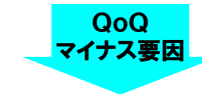
注2:予想値は2008年7月30日現在

半導体受注高の推移

受注（3ヶ月移動平均）

第1四半期の受注動向 (QoQ)

携帯電話用カメラLSI
やブルーレイディスク
機器用LSIなど新規
受注が増加



ディスクリート等の
汎用製品が全般的
に弱含み、自動車も
減速傾向

08/3期平均

2007年3月期

2008年3月期

2009年3月期

1月 2月 3月 4月 5月 6月 7月 8月 9月 10月 11月 12月 1月 2月 3月 4月 5月 6月

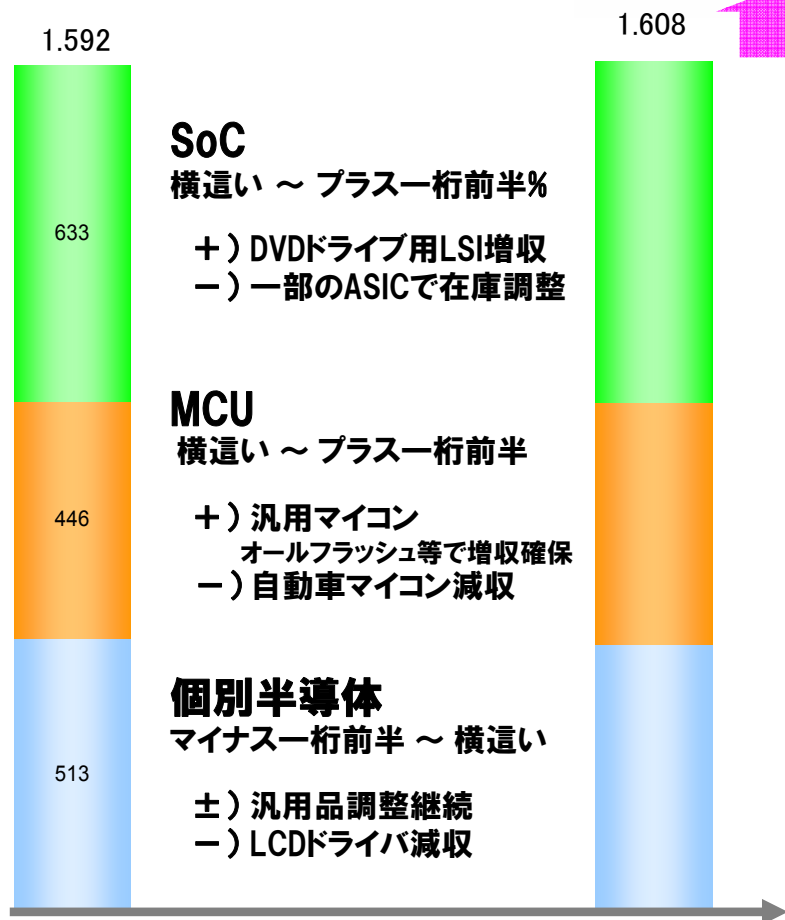
第2四半期 業績見通し (前四半期からの変化)

(億円)

半導体売上高

上期業績予想 3,200億円

想定比円安
による売上増
(実勢ベース)



(1\$=103円)

(1\$=100円)

09/3期 第1四半期

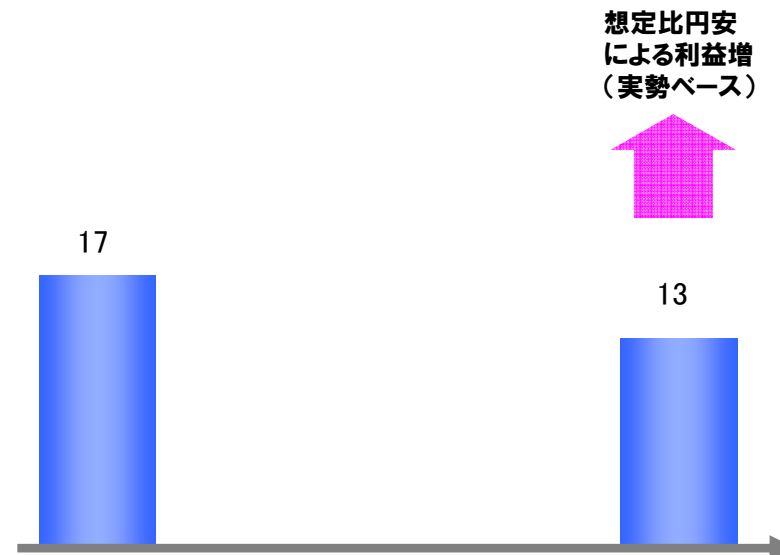
09/3期 第2四半期

(億円)

営業損益

上期業績予想 30億円

想定比円安
による利益増
(実勢ベース)



(1\$=103円)

(1\$=100円)

09/3期 第1四半期

09/3期 第2四半期

I. 2009年3月期 第1四半期 業績概要

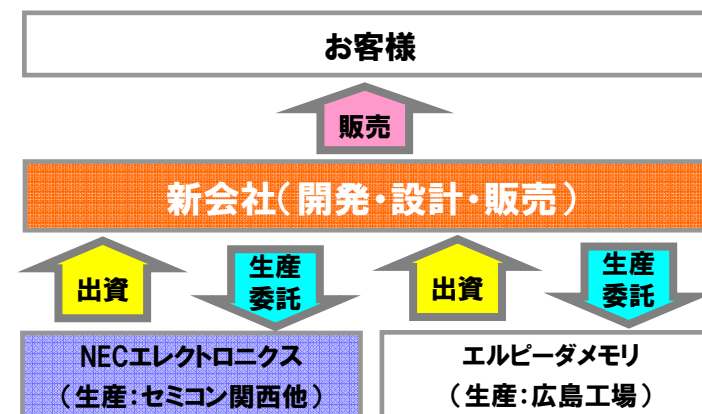
II. 2009年3月期 業績見通し

III. ビジネス ハイライト

表示ドライバIC専業JVの設立

エルピーダメモリと表示ドライバIC分野で
合併会社設立を基本合意(2008年6月20日発表)

- 9月末の合併契約締結にむけ
詳細について両社で検討中
- 当社の設計技術と
エルピーダメモリ300mmラインでの大規模生産
の融合で高収益な事業拡大を目指す!




注力ビジネス 進捗状況

DRAM混載LSI

- eDRAM対応40nmセルベースICの受注活動開始
- 携帯電話/DTV向け新製品の量産を開始

EMMA (Enhanced Multi-Media Architecture)

- 既存ビジネス拡大に加え、新規顧客にデザインイン (ブルーレイディスク機器, DTV)



eDRAM対応40nmCBIC

NEC

NEC Electronics Corporation

(将来予測に関する注意)

本資料に記載されている当社および連結子会社(以下NECエレクトロニクスと総称します。)の計画、戦略および業績見通しは、将来の予測であって、リスクや不確定な要因を含んでおります。実際の業績等は、様々な要因により、これら見通し等とは大きく異なる結果となりうることをあらかじめご承知願います。実際の業績等に影響を与えうる重要な要因としては、(1)NECエレクトロニクスの事業領域を取り巻く日本、北米、アジア、欧州等の経済情勢、(2)市場におけるNECエレクトロニクスの製品、サービスに対する需要動向や競争激化による価格下落圧力、(3)激しい競争にさらされた市場においてNECエレクトロニクスが引き続き顧客に受け入れられる製品、サービスを供給し続けていくことができる能力、(4)為替レート(特に米ドルと円との為替レート)の変動等がありますが、これら以外にも様々な要因がありえます。また、世界経済の悪化、世界の金融情勢の悪化、国内外の株式市場の低迷等により、実際の業績等が当初の見通しと異なる結果となる可能性もあります。

参考：分野別 半導体売上高

(単位:億円)

